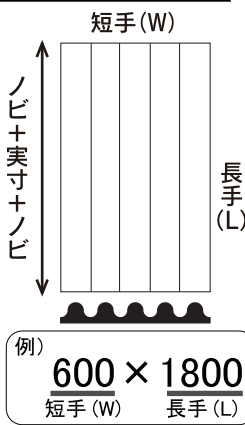


波



可燃材

塗りつぶし仕上げ用

B タイプ
ラッカー・ウレタン仕上げ用
下地処理済

B+B タイプ
EP仕上げ用
下地処理済

表面木目仕上げ

E タイプ
ツキ板練り付け
染色・生地塗装仕上げ用

C タイプ
無垢材
【ソフトメープルのみ】

※タモ・ナラのCタイプは
廃盤となりました。

不燃材 (ケイカル板)

塗りつぶし仕上げ用

D タイプ
手の触れない所用

D+DS45 タイプ
手の触れる所用

表面木目仕上げ

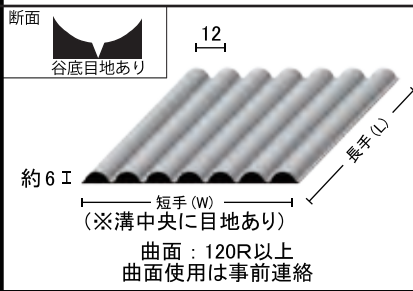
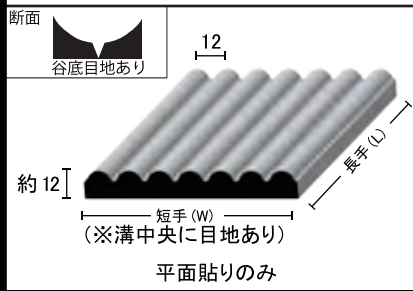


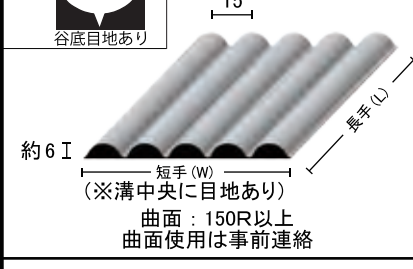
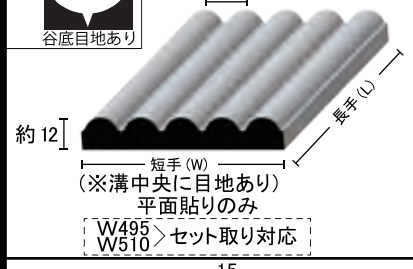
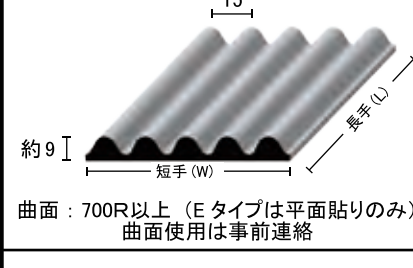
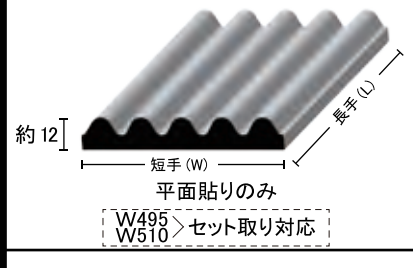
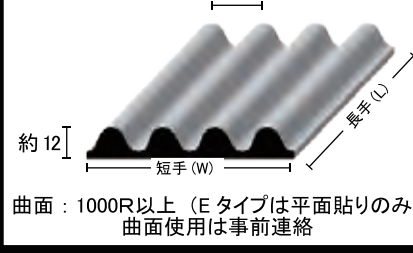
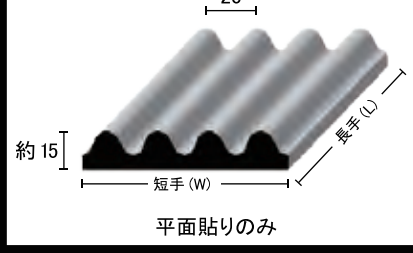
D+E タイプ
ツキ板練り付け
染色・生地塗装仕上げ用

型番	可燃材断面図	MDF 塗潰し用		表面木目仕上げ	
		B, B+B	E	C	
ランダム波		(W) × (L) 600 × 1800 ¥15,000 (税抜) 900 × 1800 ¥22,500 (税抜) 600 × 2400 ¥20,000 (税抜) 300 × 3000 ¥12,500 (税抜) 600 × 3000 ¥25,000 (税抜) (¥13,900/㎡税抜)	タモ・ナラ スノーウッド等 ツキ板貼り 600 × 1800 ¥18,000 (税抜) 600 × 2400 ¥24,000 (税抜) 600 × 3000 ¥30,000 (税抜) (¥16,700/㎡税抜)		
23		600 × 1800 ¥10,200 (税抜) 900 × 1800 ¥15,000 (税抜) 600 × 2400 ¥13,500 (税抜)	非対応		
3		300 × 3000 ¥8,500 (税抜) 600 × 3000 ¥17,000 (税抜) (¥9,500/㎡税抜)	タモ・ナラ スノーウッド等 ツキ板貼り 600 × 1800 ¥18,000 (税抜) 600 × 2400 ¥24,000 (税抜) 600 × 3000 ¥30,000 (税抜) (¥16,700/㎡税抜)	非対応	
27		600 × 1800 ¥12,400 (税抜) 900 × 1800 ¥18,500 (税抜) 600 × 2400 ¥16,000 (税抜)	非対応		
63		300 × 3000 ¥10,000 (税抜) 600 × 3000 ¥20,000 (税抜) (¥11,500/㎡税抜)	タモ・ナラ スノーウッド等 ツキ板貼り 600 × 1800 ¥18,000 (税抜) 600 × 2400 ¥24,000 (税抜) 600 × 3000 ¥30,000 (税抜) (¥16,700/㎡税抜)		

不燃材

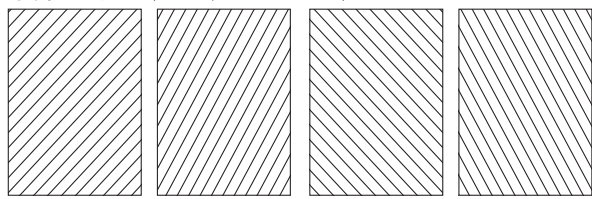
不燃材断面図	手の触れない所用			手の触れる所用			表面木目仕上げ		
	D	D+DS45	D+E	D	D+DS45	D+E	D	D+DS45	D+E
	(W) × (L) 1000 × 1000 ¥16,700 (税抜) 500 × 1500 ¥12,500 (税抜) 500 × 2000 ¥16,700 (税抜) 500 × 3000 ¥25,000 (税抜) (¥16,700/㎡税抜)	1000 × 1000 ¥20,000 (税抜) 500 × 1500 ¥15,000 (税抜) 500 × 2000 ¥20,000 (税抜) 500 × 3000 ¥30,000 (税抜) (¥20,000/㎡税抜)	タモ・ナラ スノーウッド等 ツキ板貼り 500 × 1800 ¥24,000 (税抜) 500 × 2400 ¥30,000 (税抜) 500 × 3000 ¥37,000 (税抜) (¥26,700/㎡税抜)						
	1008 × 1000 ¥14,000 (税抜) 504 × 1500 ¥10,500 (税抜) 504 × 2000 ¥14,000 (税抜) 504 × 3000 ¥21,000 (税抜) (¥14,000/㎡税抜)	1008 × 1000 ¥16,800 (税抜) 504 × 1500 ¥12,600 (税抜) 504 × 2000 ¥16,800 (税抜) 504 × 3000 ¥25,200 (税抜) (¥16,800/㎡税抜)	非対応						
	1000 × 1000 ¥14,000 (税抜) 500 × 1500 ¥10,500 (税抜) 500 × 2000 ¥14,000 (税抜) 500 × 3000 ¥21,000 (税抜) (¥14,000/㎡税抜)	1000 × 1000 ¥16,800 (税抜) 500 × 1500 ¥12,600 (税抜) 500 × 2000 ¥16,800 (税抜) 500 × 3000 ¥25,200 (税抜) (¥16,800/㎡税抜)	タモ・ナラ スノーウッド等 ツキ板貼り 500 × 1800 ¥21,600 (税抜) 500 × 2400 ¥27,000 (税抜) 500 × 3000 ¥34,000 (税抜) (¥24,000/㎡税抜)						
	500 × 3000 ¥21,000 (税抜) (¥14,000/㎡税抜)	500 × 3000 ¥25,200 (税抜) (¥16,800/㎡税抜)	非対応						
	1008 × 1000 ¥14,000 (税抜) 504 × 1500 ¥10,500 (税抜) 504 × 2000 ¥14,000 (税抜) 504 × 3000 ¥21,000 (税抜) (¥14,000/㎡税抜)	1008 × 1000 ¥16,800 (税抜) 504 × 1500 ¥12,600 (税抜) 504 × 2000 ¥16,800 (税抜) 504 × 3000 ¥25,200 (税抜) (¥16,800/㎡税抜)	タモ・ナラ スノーウッド等 ツキ板貼り 504 × 1800 ¥21,600 (税抜) 504 × 2400 ¥27,000 (税抜) 504 × 3000 ¥34,000 (税抜) (¥24,000/㎡税抜)						

例) **600 × 1800**
短手(W) 長手(L)

型番	可燃材断面図	MDF 塗漬し用		表面木目仕上げ		不燃材		
		B, B+B	(W) × (L)	E	C	不燃材断面図	手の触れない所用	手の触れる所用
36	 <p>断面 谷底目地あり</p> <p>約6I</p> <p>短手(W)</p> <p>長手(L)</p> <p>(※溝中央に目地あり)</p> <p>曲面：120R以上 曲面使用は事前連絡</p>	(W) × (L) 600 × 1800 ¥12,400 (税抜) 900 × 1800 ¥18,500 (税抜) 600 × 2400 ¥16,000 (税抜) 300 × 3000 ¥10,000 (税抜) 600 × 3000 ¥20,000 (税抜) (¥11,500/㎡税抜)	非対応	非対応	 <p>断面 谷底目地あり</p> <p>約12I</p> <p>短手(W)</p> <p>長手(L)</p> <p>(※溝中央に目地あり)</p> <p>平面貼りのみ</p>	(W) × (L) 1008 × 1000 ¥14,000 (税抜) 504 × 1500 ¥10,500 (税抜) 504 × 2000 ¥14,000 (税抜) 504 × 3000 ¥21,000 (税抜) (¥14,000/㎡税抜)	1008 × 1000 ¥16,800 (税抜) 504 × 1500 ¥12,600 (税抜) 504 × 2000 ¥16,800 (税抜) 504 × 3000 ¥25,200 (税抜) (¥16,800/㎡税抜)	非対応
2	 <p>約6I</p> <p>短手(W)</p> <p>長手(L)</p> <p>曲面：600R以上 (Eタイプは平面貼りのみ) 曲面使用は事前連絡</p>	600 × 1800 ¥10,200 (税抜) 900 × 1800 ¥15,000 (税抜) 600 × 2400 ¥13,500 (税抜) 300 × 3000 ¥8,500 (税抜) 600 × 3000 ¥17,000 (税抜) (¥9,500/㎡税抜)	タモ・ナラ スノーウッド等 ツギ板貼り 600 × 1800 ¥18,000 (税抜) 600 × 2400 ¥24,000 (税抜) 600 × 3000 ¥30,000 (税抜) (¥16,700/㎡税抜)	非対応	 <p>約12I</p> <p>短手(W)</p> <p>長手(L)</p> <p>平面貼りのみ</p> <p>W495 W510 > セット取り対応</p>	1005 × 1000 ¥14,000 (税抜) 495 × 1500 ¥10,500 (税抜) 495 × 2000 ¥14,000 (税抜) 495 × 3000 ¥21,000 (税抜) (¥14,000/㎡税抜)	1005 × 1000 ¥16,800 (税抜) 495 × 1500 ¥12,600 (税抜) 495 × 2000 ¥16,800 (税抜) 495 × 3000 ¥25,200 (税抜) (¥16,800/㎡税抜)	タモ・ナラ スノーウッド等 ツギ板貼り 495 × 1800 ¥21,600 (税抜) 495 × 2400 ¥27,000 (税抜) 495 × 3000 ¥34,000 (税抜) (¥24,000/㎡税抜)
26	 <p>断面 谷底目地あり</p> <p>約6I</p> <p>短手(W)</p> <p>長手(L)</p> <p>(※溝中央に目地あり)</p> <p>曲面：150R以上 曲面使用は事前連絡</p>	600 × 1800 ¥12,400 (税抜) 900 × 1800 ¥18,500 (税抜) 600 × 2400 ¥16,000 (税抜)	非対応	非対応	 <p>断面 谷底目地あり</p> <p>約12I</p> <p>短手(W)</p> <p>長手(L)</p> <p>(※溝中央に目地あり)</p> <p>平面貼りのみ</p> <p>W495 W510 > セット取り対応</p>	1005 × 1000 ¥14,000 (税抜) 495 × 1500 ¥10,500 (税抜) 495 × 2000 ¥14,000 (税抜) 495 × 3000 ¥21,000 (税抜) (¥14,000/㎡税抜)	1005 × 1000 ¥16,800 (税抜) 495 × 1500 ¥12,600 (税抜) 495 × 2000 ¥16,800 (税抜) 495 × 3000 ¥25,200 (税抜) (¥16,800/㎡税抜)	非対応
53	 <p>約9I</p> <p>短手(W)</p> <p>長手(L)</p> <p>曲面：700R以上 (Eタイプは平面貼りのみ) 曲面使用は事前連絡</p>	300 × 3000 ¥10,000 (税抜) 600 × 3000 ¥20,000 (税抜) (¥11,500/㎡税抜)	タモ・ナラ スノーウッド等 ツギ板貼り 600 × 1800 ¥18,000 (税抜)	非対応	 <p>約12I</p> <p>短手(W)</p> <p>長手(L)</p> <p>平面貼りのみ</p> <p>W495 W510 > セット取り対応</p>	1000 × 1000 ¥16,700 (税抜) 500 × 1500 ¥12,500 (税抜) 500 × 2000 ¥16,700 (税抜) 500 × 3000 ¥25,000 (税抜) (¥16,700/㎡税抜)	1000 × 1000 ¥20,000 (税抜) 500 × 1500 ¥15,000 (税抜) 500 × 2000 ¥20,000 (税抜) 500 × 3000 ¥30,000 (税抜) (¥20,000/㎡税抜)	非対応
73	 <p>約12I</p> <p>短手(W)</p> <p>長手(L)</p> <p>曲面：1000R以上 (Eタイプは平面貼りのみ) 曲面使用は事前連絡</p>	600 × 1800 ¥15,000 (税抜) 900 × 1800 ¥22,500 (税抜) 600 × 2400 ¥20,000 (税抜) 300 × 3000 ¥12,500 (税抜) 600 × 3000 ¥25,000 (税抜) (¥13,900/㎡税抜)	600 × 2400 ¥24,000 (税抜) 600 × 3000 ¥30,000 (税抜) (¥16,700/㎡税抜)	非対応	 <p>約15I</p> <p>短手(W)</p> <p>長手(L)</p> <p>平面貼りのみ</p>	1000 × 1000 ¥16,700 (税抜) 500 × 1500 ¥12,500 (税抜) 500 × 2000 ¥16,700 (税抜) 500 × 3000 ¥25,000 (税抜) (¥16,700/㎡税抜)	1000 × 1000 ¥20,000 (税抜) 500 × 1500 ¥15,000 (税抜) 500 × 2000 ¥20,000 (税抜) 500 × 3000 ¥30,000 (税抜) (¥20,000/㎡税抜)	非対応

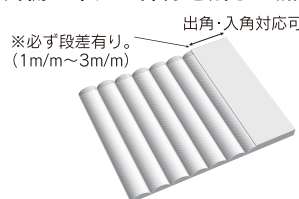
CHECK!! その他の加工対応について

●斜めに加工(オブリックタイプ)



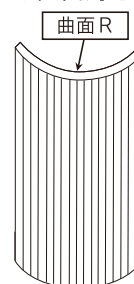
価格：通常商品の2割UP
※C・C+EMR・M+EMR・E・A+EF・B+EF・D+Eタイプは非対応

●片側に平たい部分を残して加工(出角・入角処理に便利です)



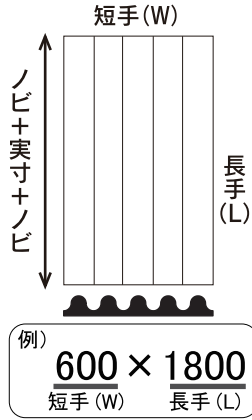
価格：通常商品と同じ

●曲面对応



曲面使用は、左記方向の内、外Rの対応品となります。曲面でご使用の場合は、事前必ずお知らせください。

波



可燃材

塗りつぶし仕上げ用

Bタイプ
ラッカー・ウレタン仕上げ用
下地処理済

B+Bタイプ
EP仕上げ用
下地処理済

表面木目仕上げ

Eタイプ
ツキ板練り付け
染色・生地塗装仕上げ用

Cタイプ
無垢材
【ソフトメイプルのみ】

※タモ・ナラのCタイプは
廃盤となりました。

不燃材(ケイカル板)

塗りつぶし仕上げ用

Dタイプ
手の触れない所用

D+DS45タイプ
手の触れる所用

表面木目仕上げ
D+Eタイプ
ツキ板練り付け
染色・生地塗装仕上げ用

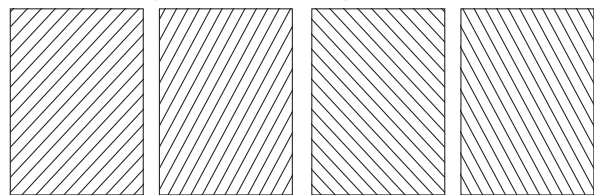
型番	可燃材断面図	MDF		表面木目仕上げ		不燃材断面図	不燃材		
		B, B+B	(W) × (L)	E	C		手の触れない所用	手の触れる所用	表面木目仕上げ
1	<p>約6I 短手(W) 長手(L) 曲面: 600R以上 (Eタイプは平面貼りのみ) 曲面使用は事前連絡</p>	600 × 1800 ¥10,200 (税抜) 900 × 1800 ¥15,000 (税抜) 600 × 2400 ¥13,500 (税抜) 300 × 3000 ¥8,500 (税抜) 600 × 3000 ¥17,000 (税抜) (¥9,500/㎡税抜)	タモ・ナラ スノーウッド等 ツキ板貼り 600 × 1800 ¥18,000 (税抜) 600 × 2400 ¥24,000 (税抜) 600 × 3000 ¥30,000 (税抜) (¥16,700/㎡税抜)			<p>約12I 短手(W) 長手(L) 平面貼りのみ</p>	D (W) × (L) 1000 × 1000 ¥14,000 (税抜) 500 × 1500 ¥10,500 (税抜) 500 × 2000 ¥14,000 (税抜) 500 × 3000 ¥21,000 (税抜) (¥14,000/㎡税抜)	D+DS45 1000 × 1000 ¥16,800 (税抜) 500 × 1500 ¥12,600 (税抜) 500 × 2000 ¥16,800 (税抜) 500 × 3000 ¥25,200 (税抜) (¥16,800/㎡税抜)	D+E タモ・ナラ スノーウッド等 ツキ板貼り 500 × 1800 ¥21,600 (税抜) 500 × 2400 ¥27,000 (税抜) 500 × 3000 ¥34,000 (税抜) (¥24,000/㎡税抜)
41	<p>断面 谷底目地あり 約6I 短手(W) 長手(L) (※溝中央に目地あり) 曲面: 200R以上 曲面使用は事前連絡</p>	600 × 1800 ¥12,400 (税抜) 900 × 1800 ¥18,500 (税抜) 600 × 2400 ¥16,000 (税抜) 300 × 3000 ¥10,000 (税抜) 600 × 3000 ¥20,000 (税抜) (¥11,500/㎡税抜)	非対応			<p>断面 谷底目地あり 約12I 短手(W) 長手(L) (※溝中央に目地あり) 平面貼りのみ</p>	D 1000 × 1000 ¥14,000 (税抜) 500 × 1500 ¥10,500 (税抜) 500 × 2000 ¥14,000 (税抜) 500 × 3000 ¥21,000 (税抜) (¥14,000/㎡税抜)	D+DS45 1000 × 1000 ¥16,800 (税抜) 500 × 1500 ¥12,600 (税抜) 500 × 2000 ¥16,800 (税抜) 500 × 3000 ¥25,200 (税抜) (¥16,800/㎡税抜)	非対応
13	<p>約15I 短手(W) 長手(L) 曲面: 1500R以上 (Eタイプは平面貼りのみ) 曲面使用は事前連絡</p>	600 × 1800 ¥15,000 (税抜) 900 × 1800 ¥22,500 (税抜) 600 × 2400 ¥20,000 (税抜) 300 × 3000 ¥12,500 (税抜) 600 × 3000 ¥25,000 (税抜) (¥13,900/㎡税抜)	タモ・ナラ スノーウッド等 ツキ板貼り 600 × 1800 ¥18,000 (税抜) 600 × 2400 ¥24,000 (税抜) 600 × 3000 ¥30,000 (税抜) (¥16,700/㎡税抜)			<p>約20I 短手(W) 長手(L) 平面貼りのみ W480 W510 > セット取り対応</p>	D 990 × 1000 ¥16,700 (税抜) 480 × 1500 ¥12,500 (税抜) 480 × 2000 ¥16,700 (税抜) 480 × 3000 ¥25,000 (税抜) (¥16,700/㎡税抜)	D+DS45 990 × 1000 ¥20,000 (税抜) 480 × 1500 ¥15,000 (税抜) 480 × 2000 ¥20,000 (税抜) 480 × 3000 ¥30,000 (税抜) (¥20,000/㎡税抜)	D+E タモ・ナラ スノーウッド等 ツキ板貼り 480 × 1800 ¥24,000 (税抜) 480 × 2400 ¥30,000 (税抜) 480 × 3000 ¥37,000 (税抜) (¥26,700/㎡税抜)
17	<p>約15I 短手(W) 長手(L) 曲面: 1500R以上 (Eタイプは平面貼りのみ) 曲面使用は事前連絡</p>	600 × 1800 ¥15,000 (税抜) 900 × 1800 ¥22,500 (税抜) 600 × 2400 ¥20,000 (税抜) 300 × 3000 ¥12,500 (税抜) 600 × 3000 ¥25,000 (税抜) (¥13,900/㎡税抜)	タモ・ナラ スノーウッド等 ツキ板貼り 600 × 1800 ¥18,000 (税抜) 600 × 2400 ¥24,000 (税抜) 600 × 3000 ¥30,000 (税抜) (¥16,700/㎡税抜)			<p>約20I 短手(W) 長手(L) 平面貼りのみ W480 W510 > セット取り対応</p>	D 990 × 1000 ¥16,700 (税抜) 480 × 1500 ¥12,500 (税抜) 480 × 2000 ¥16,700 (税抜) 480 × 3000 ¥25,000 (税抜) (¥16,700/㎡税抜)	D+DS45 990 × 1000 ¥20,000 (税抜) 480 × 1500 ¥15,000 (税抜) 480 × 2000 ¥20,000 (税抜) 480 × 3000 ¥30,000 (税抜) (¥20,000/㎡税抜)	非対応
37	<p>断面 谷底目地あり 約15I 短手(W) 長手(L) (※溝中央に目地あり) 曲面: 150R以上 曲面使用は事前連絡</p>	600 × 1800 ¥15,000 (税抜) 900 × 1800 ¥22,500 (税抜) 600 × 2400 ¥20,000 (税抜) 300 × 3000 ¥12,500 (税抜) 600 × 3000 ¥25,000 (税抜) (¥13,900/㎡税抜)	非対応	ソフトメイプル のみ 300 × 1800 ¥13,125 (税抜) 300 × 2400 ¥17,500 (税抜) (¥24,400/㎡税抜)		<p>断面 谷底目地あり 約20I 短手(W) 長手(L) (※溝中央に目地あり) 平面貼りのみ W480 W510 > セット取り対応</p>	D 990 × 1000 ¥16,700 (税抜) 480 × 1500 ¥12,500 (税抜) 480 × 2000 ¥16,700 (税抜) 480 × 3000 ¥25,000 (税抜) (¥16,700/㎡税抜)	D+DS45 990 × 1000 ¥20,000 (税抜) 480 × 1500 ¥15,000 (税抜) 480 × 2000 ¥20,000 (税抜) 480 × 3000 ¥30,000 (税抜) (¥20,000/㎡税抜)	非対応

例) **600 × 1800**
短手(W) 長手(L)

型番	可燃材断面図	M D F 塗潰し用		表面木目仕上げ		不燃材		
		B, B+B	E	C	不燃材断面図	手の触れない所用 D	手の触れる所用 D+DS45	表面木目仕上げ D+E
76	<p>約15 短手(W) 長手(L) 曲面：1500R以上 (Eタイプは平面貼りのみ) 曲面使用は事前連絡</p>	(W) × (L) 600 × 1800 ¥15,000 (税抜) 600 × 2400 ¥22,500 (税抜) 600 × 3000 ¥20,000 (税抜)	タモ・ナラ スノーウッド等 ツギ板貼り 600 × 1800 ¥18,000 (税抜) 600 × 2400 ¥24,000 (税抜) 600 × 3000 ¥30,000 (税抜) (¥16,700/㎡税抜)	非対応	<p>約20 短手(W) 長手(L) 平面貼りのみ W480 W510 > セット取り対応</p>	(W) × (L) 990 × 1000 ¥16,700 (税抜) 480 × 1500 ¥12,500 (税抜) 480 × 2000 ¥16,700 (税抜) 480 × 3000 ¥25,000 (税抜) (¥16,700/㎡税抜)	990 × 1000 ¥20,000 (税抜) 480 × 1500 ¥15,000 (税抜) 480 × 2000 ¥20,000 (税抜) 480 × 3000 ¥30,000 (税抜) (¥20,000/㎡税抜)	非対応
47	<p>断面 谷底目地あり 約15 短手(W) 長手(L) (※溝中央に目地あり) 曲面：150R以上 曲面使用は事前連絡</p>	300 × 3000 ¥12,500 (税抜) 600 × 3000 ¥25,000 (税抜) (¥13,900/㎡税抜)	非対応	ソフトメープルのみ 300 × 1800 ¥13,125 (税抜) 300 × 2400 ¥17,500 (税抜) (¥24,400/㎡税抜)	<p>断面 谷底目地あり 約20 短手(W) 長手(L) (※溝中央に目地あり) 平面貼りのみ W480 W510 > セット取り対応</p>	(W) × (L) 1000 × 1000 ¥14,000 (税抜) 500 × 1500 ¥10,500 (税抜) 500 × 2000 ¥14,000 (税抜) 500 × 3000 ¥21,000 (税抜) (¥14,000/㎡税抜)	1000 × 1000 ¥16,800 (税抜) 500 × 1500 ¥12,600 (税抜) 500 × 2000 ¥16,800 (税抜) 500 × 3000 ¥25,200 (税抜) (¥16,800/㎡税抜)	タモ・ナラ スノーウッド等 ツギ板貼り 500 × 1800 ¥21,600 (税抜) 500 × 2400 ¥27,000 (税抜) 500 × 3000 ¥34,000 (税抜) (¥24,000/㎡税抜)
91	<p>約4 短手(W) 長手(L) 平面貼りのみ</p>	600 × 1800 ¥12,400 (税抜) 900 × 1800 ¥18,500 (税抜) 600 × 2400 ¥16,000 (税抜) 300 × 3000 ¥10,000 (税抜) 600 × 3000 ¥20,000 (税抜) (¥11,500/㎡税抜)	タモ・ナラ スノーウッド等 ツギ板貼り 600 × 1800 ¥18,000 (税抜) 600 × 2400 ¥24,000 (税抜) 600 × 3000 ¥30,000 (税抜) (¥16,700/㎡税抜)	非対応	<p>約12 短手(W) 長手(L) 平面貼りのみ</p>	(W) × (L) 1005 × 1000 ¥14,000 (税抜) 495 × 1500 ¥10,500 (税抜) 495 × 2000 ¥14,000 (税抜) 495 × 3000 ¥21,000 (税抜) (¥14,000/㎡税抜)	1005 × 1000 ¥16,800 (税抜) 495 × 1500 ¥12,600 (税抜) 495 × 2000 ¥16,800 (税抜) 495 × 3000 ¥25,200 (税抜) (¥16,800/㎡税抜)	タモ・ナラ スノーウッド等 ツギ板貼り 495 × 1800 ¥21,600 (税抜) 495 × 2400 ¥27,000 (税抜) 495 × 3000 ¥34,000 (税抜) (¥24,000/㎡税抜)
92	<p>約7 短手(W) 長手(L) 平面貼りのみ</p>				<p>約12 短手(W) 長手(L) 平面貼りのみ W495 W510 > セット取り対応</p>	(W) × (L) 1000 × 1000 ¥14,000 (税抜) 500 × 1500 ¥10,500 (税抜) 500 × 2000 ¥14,000 (税抜) 500 × 3000 ¥21,000 (税抜) (¥14,000/㎡税抜)	1000 × 1000 ¥16,800 (税抜) 500 × 1500 ¥12,600 (税抜) 500 × 2000 ¥16,800 (税抜) 500 × 3000 ¥25,200 (税抜) (¥16,800/㎡税抜)	タモ・ナラ スノーウッド等 ツギ板貼り 500 × 1800 ¥21,600 (税抜) 500 × 2400 ¥27,000 (税抜) 500 × 3000 ¥34,000 (税抜) (¥24,000/㎡税抜)
93	<p>約7 短手(W) 長手(L) 平面貼りのみ</p>				<p>約12 短手(W) 長手(L) 平面貼りのみ</p>	(W) × (L) 1000 × 1000 ¥14,000 (税抜) 500 × 1500 ¥10,500 (税抜) 500 × 2000 ¥14,000 (税抜) 500 × 3000 ¥21,000 (税抜) (¥14,000/㎡税抜)	1000 × 1000 ¥16,800 (税抜) 500 × 1500 ¥12,600 (税抜) 500 × 2000 ¥16,800 (税抜) 500 × 3000 ¥25,200 (税抜) (¥16,800/㎡税抜)	タモ・ナラ スノーウッド等 ツギ板貼り 500 × 1800 ¥21,600 (税抜) 500 × 2400 ¥27,000 (税抜) 500 × 3000 ¥34,000 (税抜) (¥24,000/㎡税抜)

CHECK!! その他の加工対応について

●斜めに加工(オブリックタイプ)

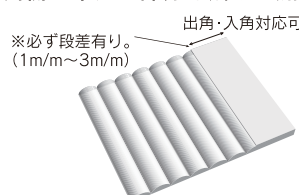


左さがり45° 左さがり60° 右さがり45° 右さがり60°

価格：通常商品の2割UP

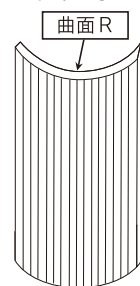
※C・C+EMR・M+EMR・E・A+EF・B+EF・D+Eタイプは非対応

●片側に平たい部分を残して加工(出角・入角処理に便利です)



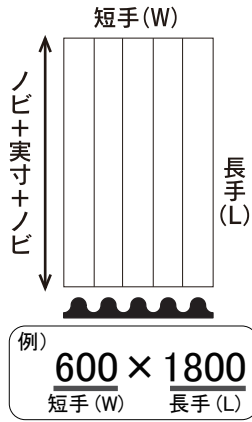
価格：通常商品と同じ

●曲面对应



曲面使用は、左記方向の内、外Rの対応品となります。曲面でご使用の場合は、事前必ずお知らせください。

波



可燃材

塗りつぶし仕上げ用

Bタイプ
ラッカー・ウレタン仕上げ用
下地処理済

B+Bタイプ
EP仕上げ用
下地処理済

表面木目仕上げ

Eタイプ
ツキ板練り付け
染色・生地塗装仕上げ用

Cタイプ
無垢材
【ソフトメープルのみ】

※タモ・ナラのCタイプは
廃盤となりました。

不燃材(ケイカル板)

塗りつぶし仕上げ用

Dタイプ
手の触れない所用

D+DS45タイプ
手の触れる所用

表面木目仕上げ
D+Eタイプ
ツキ板練り付け
染色・生地塗装仕上げ用

型番	可燃材断面図	MDF 塗潰し用		表面木目仕上げ		不燃材断面図	不燃材		
		B, B+B		E	C		手の触れない所用	手の触れる所用	表面木目仕上げ
95	<p>約 7mm 短手(W) 長手(L) 約 20R</p> <p>平面貼りのみ</p>	(W)×(L) 600×1800 ¥12,400 (税抜) 900×1800 ¥18,500 (税抜) 600×2400 ¥16,000 (税抜) 300×3000 ¥10,000 (税抜) 600×3000 ¥20,000 (税抜) (¥11,500/㎡税抜)	タモ・ナラ スノーウッド等 ツキ板貼り 600×1800 ¥18,000 (税抜) 600×2400 ¥24,000 (税抜) 600×3000 ¥30,000 (税抜) (¥16,700/㎡税抜)			<p>約 12mm 短手(W) 長手(L) 約 20R</p> <p>平面貼りのみ</p>	(W)×(L) 1000×1000 ¥14,000 (税抜) 500×1500 ¥10,500 (税抜) 500×2000 ¥14,000 (税抜) 500×3000 ¥21,000 (税抜) (¥14,000/㎡税抜)	1000×1000 ¥16,800 (税抜) 500×1500 ¥12,600 (税抜) 500×2000 ¥16,800 (税抜) 500×3000 ¥25,200 (税抜) (¥16,800/㎡税抜)	タモ・ナラ スノーウッド等 ツキ板貼り 500×1800 ¥21,600 (税抜) 500×2400 ¥27,000 (税抜) 500×3000 ¥34,000 (税抜) (¥24,000/㎡税抜)
83	<p>約 12mm 短手(W) 長手(L) 約 30R</p> <p>平面貼りのみ</p>	600×1800 ¥15,000 (税抜) 880×1800 ¥22,500 (税抜) 600×2400 ¥20,000 (税抜) 280×3000 ¥12,500 (税抜) 600×3000 ¥25,000 (税抜) (¥13,900/㎡税抜)	タモ・ナラ スノーウッド等 ツキ板貼り 600×1800 ¥18,000 (税抜) 600×2400 ¥24,000 (税抜) 600×3000 ¥30,000 (税抜) (¥16,700/㎡税抜)			<p>約 15mm 短手(W) 長手(L) 約 30R</p> <p>平面貼りのみ</p>	1000×1000 ¥16,700 (税抜) 480×1500 ¥12,500 (税抜) 480×2000 ¥16,700 (税抜) 480×3000 ¥25,000 (税抜) (¥16,700/㎡税抜)	1000×1000 ¥20,000 (税抜) 480×1500 ¥15,000 (税抜) 480×2000 ¥20,000 (税抜) 480×3000 ¥30,000 (税抜) (¥20,000/㎡税抜)	タモ・ナラ スノーウッド等 ツキ板貼り 480×1800 ¥24,000 (税抜) 480×2400 ¥30,000 (税抜) 480×3000 ¥37,000 (税抜) (¥26,700/㎡税抜)
97	<p>約 12mm 短手(W) 長手(L) 約 40R</p> <p>平面貼りのみ</p>	600×1800 ¥15,000 (税抜) 900×1800 ¥22,500 (税抜) 600×2400 ¥20,000 (税抜)	タモ・ナラ スノーウッド等 ツキ板貼り 600×1800 ¥18,000 (税抜) 600×2400 ¥24,000 (税抜) 600×3000 ¥30,000 (税抜) (¥16,700/㎡税抜)			<p>約 15mm 短手(W) 長手(L) 約 40R</p> <p>平面貼りのみ</p>	1000×1000 ¥16,700 (税抜) 500×1500 ¥12,500 (税抜) 500×2000 ¥16,700 (税抜)	1000×1000 ¥20,000 (税抜) 500×1500 ¥15,000 (税抜) 500×2000 ¥20,000 (税抜)	タモ・ナラ スノーウッド等 ツキ板貼り 500×1800 ¥24,000 (税抜) 500×2400 ¥30,000 (税抜)
61	<p>約 15mm 短手(W) 長手(L) 約 30R</p> <p>平面貼りのみ</p>	300×3000 ¥12,500 (税抜) 600×3000 ¥25,000 (税抜) (¥13,900/㎡税抜)	タモ・ナラ スノーウッド等 ツキ板貼り 600×1800 ¥18,000 (税抜) 600×2400 ¥24,000 (税抜) 600×3000 ¥30,000 (税抜) (¥16,700/㎡税抜)			<p>約 20mm 短手(W) 長手(L) 約 30R</p> <p>平面貼りのみ</p>	1000×1000 ¥16,700 (税抜) 500×1500 ¥12,500 (税抜) 500×2000 ¥16,700 (税抜)	1000×1000 ¥20,000 (税抜) 500×1500 ¥15,000 (税抜) 500×2000 ¥20,000 (税抜)	タモ・ナラ スノーウッド等 ツキ板貼り 500×1800 ¥24,000 (税抜) 500×2400 ¥30,000 (税抜) 500×3000 ¥37,000 (税抜) (¥26,700/㎡税抜)

非対応

例) **600 × 1800**
短手(W) 長手(L)

型番	可燃材断面図	MDF 塗漬し用		表面木目仕上げ		不燃材断面図	不燃材		
		B, B+B		E	C		手の触れない所用	手の触れる所用	表面木目仕上げ
88	<p>約 12 60 約 50R 短手(W) 長手(L)</p> <p>平面貼りのみ</p>					<p>約 15 60 約 50R 短手(W) 長手(L)</p> <p>平面貼りのみ</p>	(W) × (L) 960 × 1000 ¥16,700 (税抜)	960 × 1000 ¥20,000 (税抜)	タモ・ナラ スノーウッド等 ツキ板貼り
89	<p>約 15 75 約 65R 短手(W) 長手(L)</p> <p>平面貼りのみ</p>	(W) × (L) 600 × 1800 ¥15,000 (税抜)	タモ・ナラ スノーウッド等 ツキ板貼り	600 × 1800 ¥18,000 (税抜)		<p>約 20 75 約 65R 短手(W) 長手(L)</p> <p>平面貼りのみ W450 W525 > セット取り対応</p>	975 × 1000 ¥16,700 (税抜)	975 × 1000 ¥20,000 (税抜)	タモ・ナラ スノーウッド等 ツキ板貼り
60-100	<p>約 15 100 約 103R 短手(W) 長手(L)</p> <p>平面貼りのみ</p>	300 × 3000 ¥12,500 (税抜)		600 × 2400 ¥24,000 (税抜)		<p>約 20 100 約 103R 短手(W) 長手(L)</p> <p>平面貼りのみ</p>	1000 × 1000 ¥16,700 (税抜)	1000 × 1000 ¥20,000 (税抜)	タモ・ナラ スノーウッド等 ツキ板貼り
80	<p>約 15 150 約 223R 短手(W) 長手(L)</p> <p>平面貼りのみ</p>	600 × 2400 ¥20,000 (税抜)		600 × 3000 ¥30,000 (税抜)		<p>約 20 150 約 223R 短手(W) 長手(L)</p> <p>平面貼りのみ</p>	900 × 1000 ¥16,700 (税抜)	900 × 1000 ¥20,000 (税抜)	タモ・ナラ スノーウッド等 ツキ板貼り
		600 × 3000 ¥25,000 (税抜)		600 × 3000 ¥30,000 (税抜)			500 × 1500 ¥12,500 (税抜)	500 × 1500 ¥15,000 (税抜)	500 × 1800 ¥24,000 (税抜)
		(¥13,900/㎡税抜)		(¥16,700/㎡税抜)	非 対 応		500 × 2000 ¥16,700 (税抜)	500 × 2000 ¥20,000 (税抜)	500 × 2400 ¥30,000 (税抜)
							500 × 3000 ¥25,000 (税抜)	500 × 3000 ¥30,000 (税抜)	500 × 3000 ¥37,000 (税抜)
							(¥16,700/㎡税抜)	(¥20,000/㎡税抜)	(¥26,700/㎡税抜)
							450 × 1500 ¥12,500 (税抜)	450 × 1500 ¥15,000 (税抜)	450 × 1800 ¥24,000 (税抜)
							450 × 2000 ¥16,700 (税抜)	450 × 2000 ¥20,000 (税抜)	450 × 2400 ¥30,000 (税抜)
							450 × 3000 ¥25,000 (税抜)	450 × 3000 ¥30,000 (税抜)	450 × 3000 ¥37,000 (税抜)
							(¥16,700/㎡税抜)	(¥20,000/㎡税抜)	(¥26,700/㎡税抜)

CHECK!!

その他の加工対応について

●斜めに加工 (オブリックタイプ)

左さがり45° 左さがり60° 右さがり45° 右さがり60°

価格：通常商品の2割UP
※C・C+EMR・M+EMR・E・A+EF・B+EF・D+Eタイプは非対応

●片側に平たい部分を残して加工 (出角・入角処理に便利です)

出角・入角対応可
※必ず段差有り。(1m/m~3m/m)

価格：通常商品と同じ

●曲面対応

曲面R

曲面使用は、左記方向の内、外Rの対応品となります。曲面でご使用の場合は、事前必ずお知らせください。