



角山  
kakuyama

短手 (W) ジョイントする場合、サービスでサネ加工承ります。  
※ジョイント部を目立ちにくく仕上げることができます。



対応品番  
52・415・62・425・12・22  
ランダム12・ランダム22+425

素材タイプ

| 可燃材 (MDF)   |                                   | 不燃材 (ケイカル板)   |   |
|---|-----------------------------------|---|---|
| <b>塗りつぶし仕上げ用</b><br><b>Bタイプ</b><br>ラッカー・ウレタン仕上げ用<br>下地処理済 | <b>B+Bタイプ</b><br>E P仕上げ用<br>下地処理済 | <b>山の頭部のみ木目</b><br><b>B+EFタイプ</b><br>透明クリアー<br>仕上げ用 | <b>塗りつぶし仕上げ用</b><br><b>Dタイプ</b><br>手の触れない所推奨<br>塗装下地シーラー塗布済 |
|   |                                   |   | <b>D+DS45タイプ</b><br>手の触れる所推奨<br>表面硬化処理<br>+<br>塗装下地シーラー塗布済  |
| 表面木目仕上げ (特許取得品)   |                                   |   |   |
| <b>C+EMRタイプ</b><br>無垢材                                    | <b>M+EMRタイプ</b><br>無垢材            | <b>C+EMRタイプ</b><br>無垢材                              | <b>M+EMRタイプ</b><br>無垢材                                      |
|   |                                   |   |   |
| サネ加工  | ※(切り口の)木口は無垢材・MDFが見えます。           | サネ加工  | ※(切り口の)木口はMDFが見えます。   |

不燃材にて曲面对応品をご希望の際は別冊「R-Panel」をご覧ください。

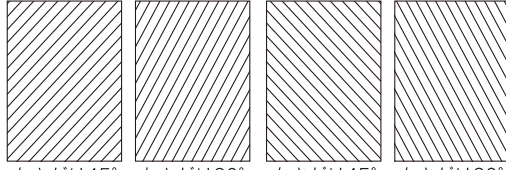
| 素材<br>型番 | 可燃材 (MDF)   |   |   |   | 不燃材 (ケイカル板)                  |  |                              |                               |
|----------|---|---|---|---|------------------------------|--|------------------------------|-------------------------------|
|          | 可燃材断面図  | Bタイプ<br>B+Bタイプ<br>塗りつぶし仕上げ用                         | 表面木目仕上げ<br>C+EMRタイプ M+EMRタイプ            |   | B+EFタイプ<br>山の頭部のみ<br>木目仕上げ   | 不燃材断面図   | Dタイプ<br>手の触れない所推奨            | D+DS45タイプ<br>手の触れる所推奨         |
| 52       | <p>約7mm</p> <p>短手 (W)</p> <p>長手 (L)</p> <p>Bタイプ・B+Bタイプ・B+EFタイプ<br/>500mm R以上対応可能 (曲面用)<br/>ご注文時に平面用・曲面用どちらかお知らせください</p>                                     | W600 × L1800<br>¥14,300 (税抜)                        | 非対応                                     | 非対応                                     | 木種はツキ板一覧 (P80)よりお選びください。     | <p>約12mm</p> <p>短手 (W)</p> <p>長手 (L)</p> <p>平面貼りのみ</p>                             | W500 × L1000<br>¥8,100 (税抜)  | W500 × L1000<br>¥9,700 (税抜)   |
|          |   | W900 × L1800<br>¥21,500 (税抜)                        |   |   |                              |  | W600 × L1800<br>¥17,200 (税抜) | W1000 × L1000<br>¥16,200 (税抜) |
|          |   | W600 × L2400<br>¥19,100 (税抜)                        |   |   | W900 × L1800<br>¥25,900 (税抜) | W500 × L1500<br>¥12,100 (税抜)   | W500 × L1500<br>¥14,500 (税抜) |                               |
|          |   | W600 × L2400<br>¥23,000 (税抜)                        |   |   | W600 × L2400<br>¥23,000 (税抜) | W500 × L2000<br>¥16,200 (税抜)   | W500 × L2000<br>¥19,400 (税抜) |                               |
|          |   | (¥13,300/㎡税抜)                                       |   |   | (¥16,000/㎡税抜)                | (¥16,200/㎡税抜)  | (¥19,400/㎡税抜)                |                               |
| 415      | <p>約9mm</p> <p>短手 (W)</p> <p>長手 (L)</p> <p>Bタイプ・B+Bタイプ・B+EFタイプ：500mm R以上<br/>曲面用加工対応可能<br/>ご注文時に通常品・曲面用どちらかお知らせください<br/>※C(M)+EMRタイプは通常品で200mm R以上対応可能</p>  | 厚み≒12mm<br>タモ or ナラ<br>W600 × L1800<br>¥14,300 (税抜) | 厚み≒12mm<br>W300 × L1800<br>¥17,200 (税抜) | 厚み≒12mm<br>W300 × L1800<br>¥17,200 (税抜) | 木種はツキ板一覧 (P80)よりお選びください。     | <p>約12mm</p> <p>短手 (W)</p> <p>長手 (L)</p> <p>平面貼りのみ</p> <p>W495+W510でのセット取り対応可※</p> | W495 × L1000<br>¥8,100 (税抜)  | W495 × L1000<br>¥9,700 (税抜)   |
|          |   | W900 × L1800<br>¥21,500 (税抜)                        | W300 × L2400<br>¥23,000 (税抜)            | W300 × L2400<br>¥23,000 (税抜)            |                              |  | W600 × L1800<br>¥17,200 (税抜) | W1005 × L1000<br>¥19,400 (税抜) |
|          |   | W600 × L2400<br>¥19,100 (税抜)                        | W300 × L2400<br>¥23,000 (税抜)            | W300 × L2400<br>¥23,000 (税抜)            | W900 × L1800<br>¥25,900 (税抜) | W495 × L1500<br>¥12,100 (税抜)   | W495 × L1500<br>¥14,500 (税抜) |                               |
|          |   | W600 × L2400<br>¥23,000 (税抜)                        | W300 × L2400<br>¥23,000 (税抜)            | W300 × L2400<br>¥23,000 (税抜)            | W600 × L2400<br>¥23,000 (税抜) | W495 × L2000<br>¥16,200 (税抜)   | W495 × L2000<br>¥19,400 (税抜) |                               |
|          |   | (¥13,300/㎡税抜)                                       | (¥32,000/㎡税抜)                           | (¥32,000/㎡税抜)                           | (¥16,000/㎡税抜)                | (¥16,400/㎡税抜)  | (¥19,600/㎡税抜)                |                               |
| 62       | <p>約12mm</p> <p>短手 (W)</p> <p>長手 (L)</p> <p>Bタイプ・B+Bタイプ・B+EFタイプ：500mm R以上<br/>曲面用加工対応可能<br/>ご注文時に通常品・曲面用どちらかお知らせください<br/>※C(M)+EMRタイプは通常品で200mm R以上対応可能</p> | 厚み≒13mm<br>タモ or ナラ<br>W600 × L1800<br>¥17,200 (税抜) | 厚み≒13mm<br>W300 × L1800<br>¥17,200 (税抜) | 厚み≒13mm<br>W300 × L1800<br>¥17,200 (税抜) | 木種はツキ板一覧 (P80)よりお選びください。     | <p>約15mm</p> <p>短手 (W)</p> <p>長手 (L)</p> <p>平面貼りのみ</p>                             | W500 × L1000<br>¥9,700 (税抜)  | W500 × L1000<br>¥11,500 (税抜)  |
|          |   | W900 × L1800<br>¥25,900 (税抜)                        | W300 × L2400<br>¥23,000 (税抜)            | W300 × L2400<br>¥23,000 (税抜)            |                              |  | W600 × L1800<br>¥20,800 (税抜) | W1000 × L1000<br>¥19,400 (税抜) |
|          |   | W600 × L2400<br>¥23,000 (税抜)                        | W300 × L2400<br>¥23,000 (税抜)            | W300 × L2400<br>¥23,000 (税抜)            | W900 × L1800<br>¥31,200 (税抜) | W500 × L1500<br>¥14,500 (税抜)   | W500 × L1500<br>¥17,200 (税抜) |                               |
|          |   | W600 × L2400<br>¥27,700 (税抜)                        | W300 × L2400<br>¥27,700 (税抜)            | W300 × L2400<br>¥27,700 (税抜)            | W600 × L2400<br>¥27,700 (税抜) | W500 × L2000<br>¥19,400 (税抜)   | W500 × L2000<br>¥23,000 (税抜) |                               |
|          |   | (¥16,000/㎡税抜)                                       | (¥32,000/㎡税抜)                           | (¥32,000/㎡税抜)                           | (¥19,300/㎡税抜)                | (¥19,400/㎡税抜)  | (¥23,000/㎡税抜)                |                               |
| 425      | <p>約15mm</p> <p>短手 (W)</p> <p>長手 (L)</p> <p>Bタイプ・B+Bタイプ・B+EFタイプ：500mm R以上<br/>曲面用加工対応可能<br/>ご注文時に通常品・曲面用どちらかお知らせください<br/>※C(M)+EMRタイプは通常品で300mm R以上対応可能</p> | 厚み≒17mm<br>タモ or ナラ<br>W600 × L1800<br>¥17,200 (税抜) | 厚み≒17mm<br>W300 × L1800<br>¥17,200 (税抜) | 厚み≒17mm<br>W300 × L1800<br>¥17,200 (税抜) | 木種はツキ板一覧 (P80)よりお選びください。     | <p>約20mm</p> <p>短手 (W)</p> <p>長手 (L)</p> <p>平面貼りのみ</p>                             | W500 × L1000<br>¥9,900 (税抜)  | W500 × L1000<br>¥11,800 (税抜)  |
|          |   | W900 × L1800<br>¥25,900 (税抜)                        | W300 × L2400<br>¥23,000 (税抜)            | W300 × L2400<br>¥23,000 (税抜)            |                              |  | W600 × L1800<br>¥20,800 (税抜) | W1000 × L1000<br>¥19,800 (税抜) |
|          |   | W600 × L2400<br>¥23,000 (税抜)                        | W300 × L2400<br>¥23,000 (税抜)            | W300 × L2400<br>¥23,000 (税抜)            | W900 × L1800<br>¥31,200 (税抜) | W500 × L1500<br>¥14,800 (税抜)   | W500 × L1500<br>¥17,700 (税抜) |                               |
|          |   | W600 × L2400<br>¥27,700 (税抜)                        | W300 × L2400<br>¥27,700 (税抜)            | W300 × L2400<br>¥27,700 (税抜)            | W600 × L2400<br>¥27,700 (税抜) | W500 × L2000<br>¥19,800 (税抜)   | W500 × L2000<br>¥23,600 (税抜) |                               |
|          |   | (¥16,000/㎡税抜)                                       | (¥32,000/㎡税抜)                           | (¥32,000/㎡税抜)                           | (¥19,300/㎡税抜)                | (¥19,800/㎡税抜)  | (¥23,600/㎡税抜)                |                               |

※Vol.37よりC(M)+EMRの対応曲率の記載を修正しています。

※セット取り対応：「素材と取り扱い説明 (P79)」をご参照ください。

# その他の加工対応について

## 斜め加工 (オブリック)



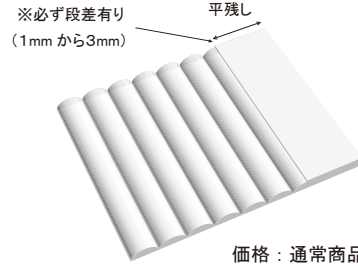
左さがり45° 左さがり60° 右さがり45° 右さがり60°

価格：通常商品の2割UP

E・D+E・C+EMR・M+EMR・B+EF タイプは非対応


## 平残し加工

※出角・入角処理に便利です。



価格：通常商品と同じ

## 曲面对応 (要事前確認)



左図のように2次曲面壁に施工することが可能です。  
記載の対応曲率半径はあくまでも推奨値です。  
施工環境や仕上げによって割れ等のリスクがございます。  
**必ずサンプルにて事前にお確かめください。**

※型番によっては底厚を薄くするため、記載の厚みと異なる場合があります。

## 角欠け防止ノビ付き品



配送時の角欠け防止のため上記方向にノビが10mm~20mm程度付いています。「ノビ無し・ピッタリカット」も対応可能ですが、配送時の角欠けはご了承ください。  
(パテ等にて欠け補修をお願い致します。)

## 長さ 3000mm での製作について

長さ 3000mm での製作ご希望の際は配送条件に制限があります。3000mm での製作ご希望の際はお手数ですが、お問合せいただきますようお願い致します。

※C+EMR は 3000mm に非対応  
※M+EMR・B+EF はツキ板によって非対応

不燃材にて曲面对応品をご希望の際は別冊「R-Panel」をご覧ください。

| 素材<br>型番   | 可燃材 (MDF)  |   |   |  | 不燃材 (ケイカル板)  |   |   |   |
|------------|--|---|---|--|--|---|---|---|
|            | 可燃材断面図   | Bタイプ<br>B+Bタイプ<br>塗りつぶし仕上げ用   | 表面木目仕上げ   |  | B+EFタイプ<br>山の頭部のみ<br>木目仕上げ   | 不燃材断面図  | Dタイプ<br>手の触れない所推奨   | D+DS45タイプ<br>手の触れる所推奨   |
|            |  |   | C+EMRタイプ  | M+EMRタイプ   |  |   |   |   |
| 12         | <p>厚み C+EMR≒17mm M+EMR≒17mm</p> <p>約15</p> <p>短手(W) 長手(L)</p> <p>Bタイプ・B+Bタイプ・B+EFタイプ：500mm R以上<br/>曲面用加工対応可能<br/>ご注文時に通常品・曲面用どちらかお知らせください<br/>※C(M)+EMRタイプは通常品で300mm R以上対応可能</p>                             | <p>W600×L1800<br/>¥17,200 (税抜)</p> <p>W900×L1800<br/>¥25,900 (税抜)</p> <p>W600×L2400<br/>¥23,000 (税抜)</p> <p>(¥16,000/㎡税抜)</p> | <p>タモ or ナラ</p> <p>厚み≒17mm</p> <p>W300×L1800<br/>¥17,200 (税抜)</p> <p>W300×L2400<br/>¥23,000 (税抜)</p> <p>(¥32,000/㎡税抜)</p>   | <p>厚み≒17mm</p> <p>木種はツキ板一覧(P80)よりお選びください。</p> <p>W300×L1800<br/>¥17,200 (税抜)</p> <p>W300×L2400<br/>¥23,000 (税抜)</p> <p>(¥32,000/㎡税抜)</p> | <p>木種はツキ板一覧(P80)よりお選びください。</p> <p>W600×L1800<br/>¥20,800 (税抜)</p> <p>W900×L1800<br/>¥31,200 (税抜)</p> <p>W600×L2400<br/>¥27,700 (税抜)</p> <p>(¥19,300/㎡税抜)</p> | <p>W480+W510でのセット取り対応可※</p> <p>約20</p> <p>短手(W) 長手(L)</p> <p>平面貼りのみ</p> | <p>W480×L1000<br/>¥9,900 (税抜)</p> <p>W990×L1000<br/>¥19,800 (税抜)</p> <p>W480×L1500<br/>¥14,800 (税抜)</p> <p>W480×L2000<br/>¥19,800 (税抜)</p> <p>(¥20,700/㎡税抜)</p>   | <p>W480×L1000<br/>¥11,800 (税抜)</p> <p>W990×L1000<br/>¥23,600 (税抜)</p> <p>W480×L1500<br/>¥17,700 (税抜)</p> <p>W480×L2000<br/>¥23,600 (税抜)</p> <p>(¥24,600/㎡税抜)</p>  |
| 22         | <p>厚み C+EMR≒23mm M+EMR≒23mm</p> <p>約21</p> <p>短手(W) 長手(L)</p> <p>W280+W320でのセット取り対応可※</p> <p>Bタイプ・B+Bタイプ・B+EFタイプ：500mm R以上<br/>曲面用加工対応可能<br/>ご注文時に通常品・曲面用どちらかお知らせください<br/>※C(M)+EMRタイプは通常品で300mm R以上対応可能</p> | <p>W600×L1800<br/>¥20,800 (税抜)</p> <p>W880×L1800<br/>¥31,200 (税抜)</p> <p>W600×L2400<br/>¥27,700 (税抜)</p> <p>(¥19,700/㎡税抜)</p> | <p>タモ or ナラ</p> <p>厚み≒23mm</p> <p>W280×L1800<br/>¥20,700 (税抜)</p> <p>W280×L2400<br/>¥27,700 (税抜)</p> <p>(¥41,300/㎡税抜)</p> <p>ソフトメーブル</p> <p>W280×L1800<br/>¥17,300 (税抜)</p> <p>W280×L2400<br/>¥23,100 (税抜)</p> <p>(¥34,400/㎡税抜)</p> | <p>厚み≒23mm</p> <p>木種はツキ板一覧(P80)よりお選びください。</p> <p>W280×L1800<br/>¥20,700 (税抜)</p> <p>W280×L2400<br/>¥27,700 (税抜)</p> <p>(¥41,300/㎡税抜)</p> | <p>木種はツキ板一覧(P80)よりお選びください。</p> <p>W600×L1800<br/>¥24,800 (税抜)</p> <p>W880×L1800<br/>¥37,200 (税抜)</p> <p>W600×L2400<br/>¥33,100 (税抜)</p> <p>(¥23,500/㎡税抜)</p> | <p>W480+W520でのセット取り対応可※</p> <p>約25</p> <p>短手(W) 長手(L)</p> <p>平面貼りのみ</p> | <p>W480×L1000<br/>¥11,500 (税抜)</p> <p>W1000×L1000<br/>¥23,000 (税抜)</p> <p>W480×L1500<br/>¥17,200 (税抜)</p> <p>W480×L2000<br/>¥23,000 (税抜)</p> <p>(¥24,000/㎡税抜)</p> | <p>W480×L1000<br/>¥13,800 (税抜)</p> <p>W1000×L1000<br/>¥27,600 (税抜)</p> <p>W480×L1500<br/>¥20,700 (税抜)</p> <p>W480×L2000<br/>¥27,600 (税抜)</p> <p>(¥28,800/㎡税抜)</p> |
| ランダム12     | <p>約12</p> <p>短手(W) 長手(L)</p> <p>※サイズによって柄のリPEATが異なりますので、長手ジョイントの際はお知らせください。<br/>平面貼りのみ</p>  | <p>W600×L1800<br/>¥17,200 (税抜)</p> <p>W900×L1800<br/>¥25,900 (税抜)</p> <p>W600×L2400<br/>¥23,000 (税抜)</p> <p>(¥16,000/㎡税抜)</p> | 非対応   | 非対応  | <p>木種はツキ板一覧(P80)よりお選びください。</p> <p>W600×L1800<br/>¥20,800 (税抜)</p> <p>W900×L1800<br/>¥31,200 (税抜)</p> <p>W600×L2400<br/>¥27,700 (税抜)</p> <p>(¥19,300/㎡税抜)</p> | <p>約15</p> <p>短手(W) 長手(L)</p> <p>平面貼りのみ</p>                             | <p>W500×L1000<br/>¥9,700 (税抜)</p> <p>W1000×L1000<br/>¥19,400 (税抜)</p> <p>W500×L1500<br/>¥14,500 (税抜)</p> <p>W500×L2000<br/>¥19,400 (税抜)</p> <p>(¥19,400/㎡税抜)</p>  | <p>W500×L1000<br/>¥11,500 (税抜)</p> <p>W1000×L1000<br/>¥23,000 (税抜)</p> <p>W500×L1500<br/>¥17,200 (税抜)</p> <p>W500×L2000<br/>¥23,000 (税抜)</p> <p>(¥23,000/㎡税抜)</p> |
| ランダム22+425 | <p>約15</p> <p>短手(W) 長手(L)</p> <p>平面貼りのみ</p>  | <p>W600×L1800<br/>¥17,200 (税抜)</p> <p>W900×L1800<br/>¥25,900 (税抜)</p> <p>W600×L2400<br/>¥23,000 (税抜)</p> <p>(¥16,000/㎡税抜)</p> | 非対応   | 非対応  | <p>木種はツキ板一覧(P80)よりお選びください。</p> <p>W600×L1800<br/>¥20,800 (税抜)</p> <p>W900×L1800<br/>¥31,200 (税抜)</p> <p>W600×L2400<br/>¥27,700 (税抜)</p> <p>(¥19,300/㎡税抜)</p> | <p>約20</p> <p>短手(W) 長手(L)</p> <p>平面貼りのみ</p>                             | <p>W500×L1000<br/>¥9,900 (税抜)</p> <p>W1000×L1000<br/>¥19,800 (税抜)</p> <p>W500×L1500<br/>¥14,800 (税抜)</p> <p>W500×L2000<br/>¥19,800 (税抜)</p> <p>(¥19,800/㎡税抜)</p>  | <p>W500×L1000<br/>¥11,800 (税抜)</p> <p>W1000×L1000<br/>¥23,600 (税抜)</p> <p>W500×L1500<br/>¥17,700 (税抜)</p> <p>W500×L2000<br/>¥23,600 (税抜)</p> <p>(¥23,600/㎡税抜)</p> |
| ランダムW      | <p>約13</p> <p>短手(W) 長手(L)</p> <p>※C(M)+EMRタイプは通常品で300mm R以上対応可能</p>  | 非対応   | <p>タモ or ナラ</p> <p>W300×L1800<br/>¥17,200 (税抜)</p> <p>W300×L2400<br/>¥23,000 (税抜)</p> <p>(¥32,000/㎡税抜)</p>  | 非対応  | 非対応  |   |   |   |

※Vol.37よりC(M)+EMRの対応曲率の記載を修正しています。

※セット取り対応：「素材と取り扱い説明 (P79)」をご参照ください。



素材タイプ

| 可燃材 (MDF)                               |  |   |   |
|---|--|---|---|
| 塗りつぶし仕上げ用                               | 表面木目仕上げ  | 山の頭部のみ木目仕上げ                             |   |
| <b>Bタイプ</b><br>ラッカー・ウレタン仕上げ用<br>下地処理済   | <b>B+Bタイプ</b><br>E P仕上げ用<br>下地処理済                          | <b>Eタイプ</b><br>ツキ板練り付け<br>染色・生地塗装仕上げ用   | <b>B+EFタイプ</b><br>山の頭部のみツキ板練り付け<br>透明クリアー仕上げ用 |
|   |  |   |   |
| 不燃材 (ケイカル板)                             |  |   |   |
| 塗りつぶし仕上げ用                               | 表面木目仕上げ  |   |   |
| <b>Dタイプ</b><br>手の触れない所推奨<br>塗装下地シーラー塗布済 | <b>D+DS45タイプ</b><br>手の触れる所推奨<br>表面硬化処理<br>+<br>塗装下地シーラー塗布済 | <b>D+Eタイプ</b><br>ツキ板練り付け<br>染色・生地塗装仕上げ用 |   |
|   |  |   |   |


不燃材にて曲面对応品をご希望の際は別冊「R-Panel」をご覧ください。

| 素材<br>型番 | 可燃材 (MDF)   |   |                 |  | 不燃材 (ケイカル板)                                |   |  |  |
|----------|---|---|-----------------|--|--|---|--|--|
|          | 可燃材断面図  | Bタイプ<br>B+Bタイプ<br>塗りつぶし仕上げ用   | Eタイプ<br>表面木目仕上げ | B+EFタイプ<br>山の頭部のみ<br>木目仕上げ   | 不燃材断面図                                     | Dタイプ<br>手の触れない所<br>推奨   | D+DS45タイプ<br>手の触れる所<br>推奨  | D+Eタイプ<br>表面木目<br>仕上げ  |
| 4        | <br>平面貼りのみ  | W600×L1800<br>¥12,200 (税抜)<br>W900×L1800<br>¥18,300 (税抜)<br>W600×L2400<br>¥16,200 (税抜)<br>(¥11,300/㎡税抜) | 非対応             | 木種はツキ板一覧<br>(P80)より<br>お選びください。<br>W600×L1800<br>¥14,600 (税抜)<br>W900×L1800<br>¥22,000 (税抜)<br>W600×L2400<br>¥19,500 (税抜)<br>(¥13,600/㎡税抜) | <br>平面貼りのみ                                 | W504×L1000<br>¥8,100 (税抜)<br>W1008×L1000<br>¥16,200 (税抜)<br>W504×L1500<br>¥12,100 (税抜)<br>W504×L2000<br>¥16,200 (税抜)<br>(¥16,100/㎡税抜) | W504×L1000<br>¥9,700 (税抜)<br>W1008×L1000<br>¥19,400 (税抜)<br>W504×L1500<br>¥14,500 (税抜)<br>W504×L2000<br>¥19,400 (税抜)<br>(¥19,300/㎡税抜)  | 非対応  |
| 5        | <br>Bタイプ・B+Bタイプ：200mm R以上<br>Eタイプ：200mm R以上<br>曲面对応特注製作可能<br>ご注文時に平面用・曲面用どちらかお知らせください | W600×L1800<br>¥12,200 (税抜)<br>W900×L1800<br>¥18,300 (税抜)<br>W600×L2400<br>¥16,200 (税抜)<br>(¥11,300/㎡税抜) | 非対応             | 木種はツキ板一覧<br>(P80)より<br>お選びください。<br>W600×L1800<br>¥20,800 (税抜)<br>W600×L2400<br>¥27,700 (税抜)<br>(¥19,300/㎡税抜)                               | <br>平面貼りのみ                                 | W500×L1000<br>¥8,100 (税抜)<br>W1000×L1000<br>¥16,200 (税抜)<br>W500×L1500<br>¥12,100 (税抜)<br>W500×L2000<br>¥16,200 (税抜)<br>(¥16,200/㎡税抜) | W500×L1000<br>¥9,700 (税抜)<br>W1000×L1000<br>¥19,400 (税抜)<br>W500×L1500<br>¥14,500 (税抜)<br>W500×L2000<br>¥19,400 (税抜)<br>(¥19,400/㎡税抜)  | 木種はツキ板一覧<br>(P80)より<br>お選びください。<br>W500×L1800<br>¥24,800 (税抜)<br>W500×L2400<br>¥33,100 (税抜)<br>(¥27,600/㎡税抜) |
| 4030     | <br>Bタイプ・B+Bタイプ：400mm R以上<br>Eタイプ：400mm R以上<br>曲面对応特注製作可能<br>ご注文時に平面用・曲面用どちらかお知らせください | W600×L1800<br>¥14,300 (税抜)<br>W900×L1800<br>¥21,500 (税抜)<br>W600×L2400<br>¥19,100 (税抜)<br>(¥13,300/㎡税抜) | 非対応             | 木種はツキ板一覧<br>(P80)より<br>お選びください。<br>W600×L1800<br>¥20,800 (税抜)<br>W600×L2400<br>¥27,700 (税抜)<br>(¥19,300/㎡税抜)                               | <br>平面貼りのみ<br>W480+W510<br>でのセット取り<br>対応可※ | W480×L1000<br>¥9,700 (税抜)<br>W990×L1000<br>¥19,400 (税抜)<br>W480×L1500<br>¥14,500 (税抜)<br>W480×L2000<br>¥19,400 (税抜)<br>(¥20,300/㎡税抜)  | W480×L1000<br>¥11,500 (税抜)<br>W990×L1000<br>¥23,000 (税抜)<br>W480×L1500<br>¥17,200 (税抜)<br>W480×L2000<br>¥23,000 (税抜)<br>(¥24,000/㎡税抜)  | 木種はツキ板一覧<br>(P80)より<br>お選びください。<br>W480×L1800<br>¥30,400 (税抜)<br>W480×L2400<br>¥40,500 (税抜)<br>(¥35,200/㎡税抜) |
| 4040     | <br>Bタイプ・B+Bタイプ：400mm R以上<br>Eタイプ：400mm R以上<br>曲面对応特注製作可能<br>ご注文時に平面用・曲面用どちらかお知らせください | W600×L1800<br>¥14,300 (税抜)<br>W880×L1800<br>¥21,500 (税抜)<br>W600×L2400<br>¥19,100 (税抜)<br>(¥13,600/㎡税抜) | 非対応             | 木種はツキ板一覧<br>(P80)より<br>お選びください。<br>W600×L1800<br>¥20,800 (税抜)<br>W600×L2400<br>¥27,700 (税抜)<br>(¥19,300/㎡税抜)                               | <br>平面貼りのみ<br>W480+W520<br>でのセット取り<br>対応可※ | W480×L1000<br>¥9,700 (税抜)<br>W1000×L1000<br>¥19,400 (税抜)<br>W480×L1500<br>¥14,500 (税抜)<br>W480×L2000<br>¥19,400 (税抜)<br>(¥20,300/㎡税抜) | W480×L1000<br>¥11,500 (税抜)<br>W1000×L1000<br>¥23,000 (税抜)<br>W480×L1500<br>¥17,200 (税抜)<br>W480×L2000<br>¥23,000 (税抜)<br>(¥24,000/㎡税抜) | 木種はツキ板一覧<br>(P80)より<br>お選びください。<br>W480×L1800<br>¥30,400 (税抜)<br>W480×L2400<br>¥40,500 (税抜)<br>(¥35,200/㎡税抜) |

※セット取り対応：「素材と取り扱い説明 (P79)」をご参照ください。

# その他の加工対応について

## 斜め加工 (オブリック)



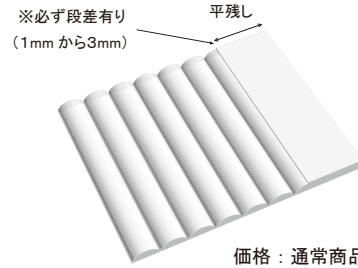
左さがり45° 左さがり60° 右さがり45° 右さがり60°

価格：通常商品の2割UP

E・D+E・C+EMR・M+EMR・B+EF タイプは非対応


## 平残し加工

※出角・入角処理に便利です。



価格：通常商品と同じ

## 曲面对応 (要事前確認)



左図のように2次曲面壁に施工することが可能です。  
記載の対応曲率半径はあくまでも推奨値です。  
施工環境や仕上げによって割れ等のリスクがございます。  
**必ずサンプルにて事前にお確かめください。**

※型番によっては底厚を薄くするため、記載の厚みと異なる場合があります。

## 角欠け防止ノビ付き品



配送時の角欠け防止のため上記方向にノビが10mm~20mm程度付いています。「ノビ無し・ピッタリカット」も対応可能ですが、配送時の角欠けはご了承ください。  
(パテ等にて欠け補修をお願い致します。)

## 長さ 3000mmでの製作について

長さ 3000mmでの製作ご希望の際は配送条件に制限があります。3000mmでの製作ご希望の際はお手数ですが、お問合せいただきますようお願い致します。  
**※D+Eタイプは非対応**  
**※E・B+EFタイプはツキ板によって非対応**

不燃材にて曲面对応品をご希望の際は別冊「R-Panel」をご覧ください。

| 素材    | 可燃材 (MDF) |   |  |  | 不燃材 (ケイカル板) |   |  |  |
|-------|-----------|---|--|--|-------------|---|--|--|
|       | 可燃材断面図    | Bタイプ<br>B+Bタイプ<br>塗りつぶし仕上げ用   | Eタイプ<br>表面木目仕上げ  | B+EFタイプ<br>山の頭部のみ<br>木目仕上げ   | 不燃材断面図      | Dタイプ<br>手の触れない所<br>推奨   | D+DS45タイプ<br>手の触れる所<br>推奨  | D+Eタイプ<br>表面木目<br>仕上げ  |
| 19    |           | W600×L1800<br>¥12,200 (税抜)<br>W880×L1800<br>¥18,300 (税抜)<br>W600×L2400<br>¥16,200 (税抜)<br>(¥11,600/㎡税抜) | 木種はツキ板一覧(P80)よりお選びください。<br>W600×L1800<br>¥20,800 (税抜)<br>W600×L2400<br>¥27,700 (税抜)<br>(¥19,300/㎡税抜)                               | 非対応  |             | W480×L1000<br>¥8,100 (税抜)<br>W1000×L1000<br>¥16,200 (税抜)<br>W480×L1500<br>¥12,100 (税抜)<br>W480×L2000<br>¥16,200 (税抜)<br>(¥16,900/㎡税抜) | W480×L1000<br>¥9,700 (税抜)<br>W1000×L1000<br>¥19,400 (税抜)<br>W480×L1500<br>¥14,500 (税抜)<br>W480×L2000<br>¥19,400 (税抜)<br>(¥20,300/㎡税抜)  | 木種はツキ板一覧(P80)よりお選びください。<br>W480×L1800<br>¥24,800 (税抜)<br>W480×L2400<br>¥33,100 (税抜)<br>(¥28,800/㎡税抜) |
| 45    |           | W600×L1800<br>¥17,200 (税抜)<br>W900×L1800<br>¥25,900 (税抜)<br>W600×L2400<br>¥23,000 (税抜)<br>(¥16,000/㎡税抜) | 木種はツキ板一覧(P80)よりお選びください。<br>W600×L1800<br>¥20,800 (税抜)<br>W600×L2400<br>¥27,700 (税抜)<br>(¥19,300/㎡税抜)                               | 非対応  |             | W500×L1000<br>¥9,900 (税抜)<br>W1000×L1000<br>¥19,800 (税抜)<br>W500×L1500<br>¥14,800 (税抜)<br>W500×L2000<br>¥19,800 (税抜)<br>(¥19,800/㎡税抜) | W500×L1000<br>¥11,800 (税抜)<br>W1000×L1000<br>¥23,600 (税抜)<br>W500×L1500<br>¥17,700 (税抜)<br>W500×L2000<br>¥23,600 (税抜)<br>(¥23,600/㎡税抜) | 非対応  |
| 29-50 |           | W600×L1800<br>¥17,200 (税抜)<br>W900×L1800<br>¥25,900 (税抜)<br>W600×L2400<br>¥23,000 (税抜)<br>(¥16,000/㎡税抜) | 木種はツキ板一覧(P80)よりお選びください。<br>W600×L1800<br>¥20,800 (税抜)<br>W900×L1800<br>¥31,200 (税抜)<br>W600×L2400<br>¥27,700 (税抜)<br>(¥19,300/㎡税抜) | 木種はツキ板一覧(P80)よりお選びください。<br>W600×L1800<br>¥20,800 (税抜)<br>W900×L1800<br>¥18,700 (税抜)<br>W600×L2400<br>¥16,700 (税抜)<br>(¥11,600/㎡税抜) |             | W500×L1000<br>¥9,900 (税抜)<br>W1000×L1000<br>¥19,800 (税抜)<br>W500×L1500<br>¥14,800 (税抜)<br>W500×L2000<br>¥19,800 (税抜)<br>(¥19,800/㎡税抜) | W500×L1000<br>¥11,800 (税抜)<br>W1000×L1000<br>¥23,600 (税抜)<br>W500×L1500<br>¥17,700 (税抜)<br>W500×L2000<br>¥23,600 (税抜)<br>(¥23,600/㎡税抜) | 木種はツキ板一覧(P80)よりお選びください。<br>W500×L1800<br>¥28,300 (税抜)<br>W500×L2400<br>¥37,800 (税抜)<br>(¥31,500/㎡税抜) |
| 6-20P |           | W600×L1800<br>¥10,000 (税抜)<br>W900×L1800<br>¥15,000 (税抜)<br>W600×L2400<br>¥13,300 (税抜)<br>(¥9,300/㎡税抜)  | 木種はツキ板一覧(P80)よりお選びください。<br>W600×L1800<br>¥17,800 (税抜)<br>W600×L2400<br>¥23,700 (税抜)<br>(¥16,500/㎡税抜)                               | 木種はツキ板一覧(P80)よりお選びください。<br>W600×L1800<br>¥12,500 (税抜)<br>W900×L1800<br>¥18,700 (税抜)<br>W600×L2400<br>¥16,700 (税抜)<br>(¥11,600/㎡税抜) |             | W500×L1000<br>¥8,100 (税抜)<br>W1000×L1000<br>¥16,200 (税抜)<br>W500×L1500<br>¥12,100 (税抜)<br>W500×L2000<br>¥16,200 (税抜)<br>(¥16,200/㎡税抜) | W500×L1000<br>¥9,700 (税抜)<br>W1000×L1000<br>¥19,400 (税抜)<br>W500×L1500<br>¥14,500 (税抜)<br>W500×L2000<br>¥19,400 (税抜)<br>(¥19,400/㎡税抜)  | 木種はツキ板一覧(P80)よりお選びください。<br>W500×L1800<br>¥24,800 (税抜)<br>W500×L2400<br>¥33,100 (税抜)<br>(¥27,600/㎡税抜) |

※C+E は廃盤となりました。