


ドレープ サンダー



不燃材にて曲面对応品をご希望の際は別冊「R-Panel」をご覧ください。

ジョイント時には「ア・イ形状」の2形状を選択する必要があります。
次ページを必ずご参照ください。

		可燃材 (MDF)		不燃材 (ケイカル板)		
		Bタイプ ラッカー・ウレタン仕上げ用 B+Bタイプ EP仕上げ用	Eタイプ 表面木目仕上げ	Dタイプ 手の触れない所推奨	D+DS45タイプ 手の触れる所推奨	D+Eタイプ 表面木目仕上げ
ドレープ 1200		厚み ≒ 21mm W600 × L1800 ¥20,800 (税抜) W600 × L2400 ¥27,700 (税抜) (¥19,300/㎡税抜)	非対応	厚み ≒ 25mm W500 × L1000 ¥11,500 (税抜) W500 × L1500 ¥17,200 (税抜) W500 × L2000 ¥23,000 (税抜) (¥23,000/㎡税抜)	厚み ≒ 25mm W500 × L1000 ¥13,800 (税抜) W500 × L1500 ¥20,700 (税抜) W500 × L2000 ¥27,600 (税抜) (¥27,600/㎡税抜)	非対応
ドレープスモール 1100		厚み ≒ 15mm W600 × L1800 ¥17,200 (税抜) W600 × L2400 ¥23,000 (税抜) (¥16,000/㎡税抜)	非対応	厚み ≒ 20mm W500 × L1000 ¥9,900 (税抜) W500 × L1500 ¥14,800 (税抜) W500 × L2000 ¥19,800 (税抜) (¥19,800/㎡税抜)	厚み ≒ 20mm W500 × L1000 ¥11,800 (税抜) W500 × L1500 ¥17,700 (税抜) W500 × L2000 ¥23,600 (税抜) (¥23,600/㎡税抜)	非対応
ドレープミニ 1065		厚み ≒ 12mm W600 × L1800 ¥17,200 (税抜) W600 × L2400 ¥23,000 (税抜) (¥16,000/㎡税抜)	非対応	厚み ≒ 15mm W500 × L1000 ¥9,700 (税抜) W500 × L1500 ¥14,500 (税抜) W500 × L2000 ¥19,400 (税抜) (¥19,400/㎡税抜)	厚み ≒ 15mm W500 × L1000 ¥11,500 (税抜) W500 × L1500 ¥17,200 (税抜) W500 × L2000 ¥23,000 (税抜) (¥23,000/㎡税抜)	非対応
サンダー		厚み ≒ 21mm W600 × L1800 ¥20,800 (税抜) W600 × L2400 ¥27,700 (税抜) (¥19,300/㎡税抜)	厚み ≒ 21mm 木種はツキ板一覧 (P80)より お選びください。 W600 × L1800 ¥23,400 (税抜) W600 × L2400 ¥31,200 (税抜) (¥21,700/㎡税抜)	厚み ≒ 25mm W500 × L1000 ¥11,500 (税抜) W500 × L1500 ¥17,200 (税抜) W500 × L2000 ¥23,000 (税抜) (¥23,000/㎡税抜)	厚み ≒ 25mm W500 × L1000 ¥13,800 (税抜) W500 × L1500 ¥20,700 (税抜) W500 × L2000 ¥27,600 (税抜) (¥27,600/㎡税抜)	厚み ≒ 25mm 木種はツキ板一覧 (P80)より お選びください。 W500 × L1000 ¥17,200 (税抜) W500 × L1500 ¥25,800 (税抜) W500 × L2000 ¥34,400 (税抜) (¥34,400/㎡税抜)
スモールサンダー		厚み ≒ 12mm W600 × L1800 ¥17,200 (税抜) W600 × L2400 ¥23,000 (税抜) (¥16,000/㎡税抜)	厚み ≒ 12mm 木種はツキ板一覧 (P80)より お選びください。 W600 × L1800 ¥20,800 (税抜) W600 × L2400 ¥27,700 (税抜) (¥19,300/㎡税抜)	厚み ≒ 15mm W500 × L1000 ¥9,700 (税抜) W500 × L1500 ¥14,500 (税抜) W500 × L2000 ¥19,400 (税抜) (¥19,400/㎡税抜)	厚み ≒ 15mm W500 × L1000 ¥11,500 (税抜) W500 × L1500 ¥17,200 (税抜) W500 × L2000 ¥23,000 (税抜) (¥23,000/㎡税抜)	厚み ≒ 15mm 木種はツキ板一覧 (P80)より お選びください。 W500 × L1000 ¥14,400 (税抜) W500 × L1500 ¥21,600 (税抜) W500 × L2000 ¥28,800 (税抜) (¥28,800/㎡税抜)
サンダーミニ		厚み ≒ 7mm W600 × L1800 ¥14,300 (税抜) W600 × L2400 ¥19,100 (税抜) (¥13,300/㎡税抜)	厚み ≒ 7mm 木種はツキ板一覧 (P80)より お選びください。 W600 × L1800 ¥20,800 (税抜) W600 × L2400 ¥27,700 (税抜) (¥19,300/㎡税抜)	厚み ≒ 12mm 500 × 1000 ¥8,100 (税抜) 500 × 1500 ¥12,100 (税抜) 500 × 2000 ¥16,200 (税抜) (¥16,200/㎡税抜)	厚み ≒ 12mm W500 × L1000 ¥9,700 (税抜) W500 × L1500 ¥14,500 (税抜) W500 × L2000 ¥19,400 (税抜) (¥19,400/㎡税抜)	厚み ≒ 12mm 木種はツキ板一覧 (P80)より お選びください。 W500 × L1000 ¥13,800 (税抜) W500 × L1500 ¥20,700 (税抜) W500 × L2000 ¥27,600 (税抜) (¥27,600/㎡税抜)

※Bタイプ・B+Bタイプは基材に研磨を施しています。そのため、不燃材に比べ柄のエッジが若干丸くなります。


ドレープ 1200



サンダー



角欠け防止ノビ付き品



配送時の角欠け防止のため、上記方向にノビが10mm~20mm程度付いています。柄合わせ時にノビカットが必要です。「ノビ無し・ピッタリカット」も対応可能ですが、配送時の角欠けはご了承ください。(パテ等にて補修をお願い致します。)

長さ 3000mm での製作について

長さ 3000mm での製作ご希望の際は配送条件に制限があります。3000mm での製作ご希望の際はお手数ですが、お問合せいただきますようお願い致します。(Eタイプ・D+Eタイプは長さ 2400mm まで)


CHECK1 ご注文時の注意

ドレープ・サンダーには左右対称の2形状（ア・イ）があります。
ご注文の際は、ア形状・イ形状それぞれの必要枚数を明記してください。

ドレープ



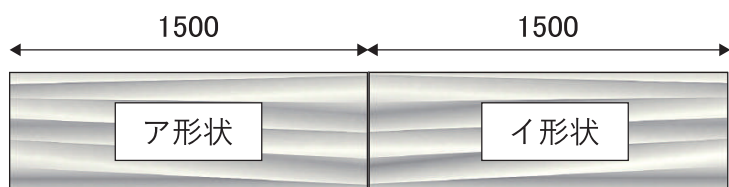
サンダー



CHECK2 ア形状・イ形状の決め方

長手方向へのジョイント

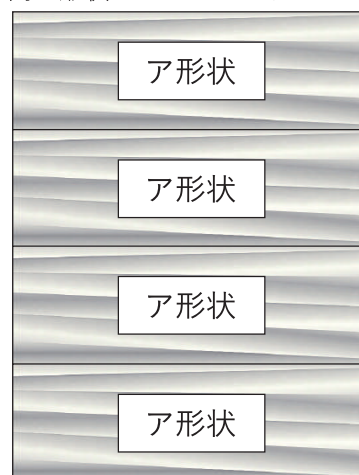
長手方向へのジョイントの場合、異形状同士のジョイントが必要です。



短手方向へのジョイント

短手方向へのジョイントの場合、ア形状・イ形状どちらも柄が繋がります。

同一形状でのジョイント



異形状でのジョイント

