

特注デザイン・レリーフパネル


特注デザイン・レリーフパネル




ロゴ・文字彫り込み



穴あけ



Rカット加工



HOW TO ORDER?

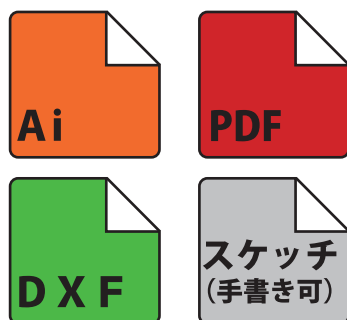
製作までの流れ

特注デザイン・レリーフパネル

STEP 1

お客様にご準備いただく物

デザインの形状・
スケールが分かる資料



STEP 2


サカイにて

シミュレーションデータ
or
サンプル作成

サンプル納期目安
実働 1週間～2週間
(デザイン・素材により
納期は変動します。)

STEP 3

お客様にてサンプルチェック



データもしくは現物を確認して
いただき、修正箇所があれば
STEP 2に戻ります。

STEP 4

サカイにて製作

最終的なデザインが確定し、
製作指示をいただき次第、
製作に取り掛かります。

注意事項

- ・ 価格の決定は材厚と製作工程によって変動いたします。一度お問い合わせください。
- ・ シミュレーションデータは5パターンまで無償で作成いたします。
- ・ サンプルは1案件につき、250角程度5枚まで無償で製作いたします。
- ・ 形状によっては別途刃物代がかかる場合がございます。