



角山
kakuyama

短手 (W) ジョイントする場合、サービスでサネ加工承ります。
※ジョイント部を目立ちにくく仕上げることができます。



対応品番
52・415・62・425・12・22
ランダム12・ランダム22+425

素材タイプ

可燃材 (MDF)		不燃材 (ケイカル板)		
塗りつぶし仕上げ用 Bタイプ ラッカー・ウレタン仕上げ用 下地処理済	B+Bタイプ E P仕上げ用 下地処理済	山の頭部のみ木目 B+EFタイプ 透明クリアー 仕上げ用	塗りつぶし仕上げ用 Dタイプ 手の触れない所推奨 塗装下地シーラー塗布済	D+DS45タイプ 手の触れる所推奨 表面硬化処理 + 塗装下地シーラー塗布済
表面木目仕上げ (特許取得品)				
C+EMRタイプ 無垢材 ツキ板 サネ加工	※(切り口の)木口は無垢材・MDFが見えます。	M+EMRタイプ MDF ツキ板 サネ加工	ケイ酸カルシウム	

不燃材にて曲面对応品をご希望の際は別冊「R-Panel」をご覧ください。

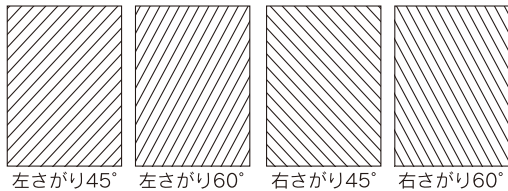
素材 型番	可燃材 (MDF)				不燃材 (ケイカル板)			
	可燃材断面図	Bタイプ B+Bタイプ 塗りつぶし仕上げ用	表面木目仕上げ C+EMRタイプ M+EMRタイプ		B+EFタイプ 山の頭部のみ 木目仕上げ	不燃材断面図	Dタイプ 手の触れない所推奨	D+DS45タイプ 手の触れる所推奨
52	<p>約7mm 短手 (W) 長さ (L)</p> <p>Bタイプ・B+Bタイプ・B+EFタイプ 500mm R以上対応可能 (曲面用) ご注文時に平面用・曲面用どちらかお知らせください</p>	W600×L1800 ¥15,900 (税抜) W900×L1800 ¥23,900 (税抜) W600×L2400 ¥21,200 (税抜) (¥14,800/㎡税抜)	非対応	非対応	木種はツキ板一覧 (P84)よりお選びください。 W600×L1800 ¥19,000 (税抜) W900×L1800 ¥28,500 (税抜) W600×L2400 ¥25,300 (税抜) (¥17,600/㎡税抜)	<p>約12mm 短手 (W) 長さ (L)</p> <p>平面貼りのみ</p>	W500×L1000 ¥9,000 (税抜) W1000×L1000 ¥18,000 (税抜) W500×L1500 ¥13,500 (税抜) W500×L2000 ¥18,000 (税抜) (¥18,000/㎡税抜)	W500×L1000 ¥10,800 (税抜) W1000×L1000 ¥21,600 (税抜) W500×L1500 ¥16,200 (税抜) W500×L2000 ¥21,600 (税抜) (¥21,600/㎡税抜)
415	<p>約9mm 短手 (W) 長さ (L)</p> <p>厚み C+EMR≒12mm M+EMR≒12mm</p> <p>Bタイプ・B+Bタイプ・B+EFタイプ：500mm R以上 曲面用加工対応可能 ご注文時に通常品・曲面用どちらかお知らせください ※C(M)+EMRタイプは通常品で200mm R以上対応可能</p>	W600×L1800 ¥15,900 (税抜) W900×L1800 ¥23,900 (税抜) W600×L2400 ¥21,200 (税抜) (¥14,800/㎡税抜)	厚み≒12mm タモ or ナラ W300×L1800 ¥19,000 (税抜) W300×L2400 ¥25,300 (税抜) (¥35,200/㎡税抜)	厚み≒12mm 木種はツキ板一覧 (P84)よりお選びください。 W300×L1800 ¥19,000 (税抜) W300×L2400 ¥25,300 (税抜) (¥35,200/㎡税抜)	木種はツキ板一覧 (P84)よりお選びください。 W600×L1800 ¥19,000 (税抜) W900×L1800 ¥28,500 (税抜) W600×L2400 ¥25,300 (税抜) (¥17,600/㎡税抜)	<p>約12mm 短手 (W) 長さ (L)</p> <p>平面貼りのみ W495+W510でのセット取り対応可※</p>	W495×L1000 ¥9,000 (税抜) W1005×L1000 ¥18,000 (税抜) W495×L1500 ¥13,500 (税抜) W495×L2000 ¥18,000 (税抜) (¥18,200/㎡税抜)	W495×L1000 ¥10,800 (税抜) W1005×L1000 ¥21,600 (税抜) W495×L1500 ¥16,200 (税抜) W495×L2000 ¥21,600 (税抜) (¥21,900/㎡税抜)
62	<p>約12mm 短手 (W) 長さ (L)</p> <p>厚み C+EMR≒13mm M+EMR≒13mm</p> <p>Bタイプ・B+Bタイプ・B+EFタイプ：500mm R以上 曲面用加工対応可能 ご注文時に通常品・曲面用どちらかお知らせください ※C(M)+EMRタイプは通常品で200mm R以上対応可能</p>	W600×L1800 ¥19,100 (税抜) W900×L1800 ¥28,600 (税抜) W600×L2400 ¥25,400 (税抜) (¥17,700/㎡税抜)	厚み≒13mm タモ or ナラ W300×L1800 ¥19,000 (税抜) W300×L2400 ¥25,300 (税抜) (¥35,200/㎡税抜)	厚み≒13mm 木種はツキ板一覧 (P84)よりお選びください。 W300×L1800 ¥19,000 (税抜) W300×L2400 ¥25,300 (税抜) (¥35,200/㎡税抜)	木種はツキ板一覧 (P84)よりお選びください。 W600×L1800 ¥22,900 (税抜) W900×L1800 ¥34,400 (税抜) W600×L2400 ¥30,500 (税抜) (¥21,300/㎡税抜)	<p>約15mm 短手 (W) 長さ (L)</p> <p>平面貼りのみ</p>	W500×L1000 ¥10,700 (税抜) W1000×L1000 ¥21,400 (税抜) W500×L1500 ¥16,000 (税抜) W500×L2000 ¥21,400 (税抜) (¥21,400/㎡税抜)	W500×L1000 ¥12,700 (税抜) W1000×L1000 ¥25,400 (税抜) W500×L1500 ¥19,000 (税抜) W500×L2000 ¥25,400 (税抜) (¥25,400/㎡税抜)
425	<p>約15mm 短手 (W) 長さ (L)</p> <p>厚み C+EMR≒17mm M+EMR≒17mm</p> <p>Bタイプ・B+Bタイプ・B+EFタイプ：500mm R以上 曲面用加工対応可能 ご注文時に通常品・曲面用どちらかお知らせください ※C(M)+EMRタイプは通常品で300mm R以上対応可能</p>	W600×L1800 ¥19,100 (税抜) W900×L1800 ¥28,600 (税抜) W600×L2400 ¥25,400 (税抜) (¥17,700/㎡税抜)	厚み≒17mm タモ or ナラ W300×L1800 ¥19,000 (税抜) W300×L2400 ¥25,300 (税抜) (¥35,200/㎡税抜)	厚み≒17mm 木種はツキ板一覧 (P84)よりお選びください。 W300×L1800 ¥19,000 (税抜) W300×L2400 ¥25,300 (税抜) (¥35,200/㎡税抜)	木種はツキ板一覧 (P84)よりお選びください。 W600×L1800 ¥22,900 (税抜) W900×L1800 ¥34,400 (税抜) W600×L2400 ¥30,500 (税抜) (¥21,300/㎡税抜)	<p>約20mm 短手 (W) 長さ (L)</p> <p>平面貼りのみ</p>	W500×L1000 ¥10,900 (税抜) W1000×L1000 ¥21,800 (税抜) W500×L1500 ¥16,300 (税抜) W500×L2000 ¥21,800 (税抜) (¥21,800/㎡税抜)	W500×L1000 ¥13,000 (税抜) W1000×L1000 ¥26,000 (税抜) W500×L1500 ¥19,500 (税抜) W500×L2000 ¥26,000 (税抜) (¥26,000/㎡税抜)

※Vol.37よりC(M)+EMRの対応曲率の記載を修正しています。

※セット取り対応：「素材と取り扱い説明 (P83)」をご参照ください。

その他の加工対応について

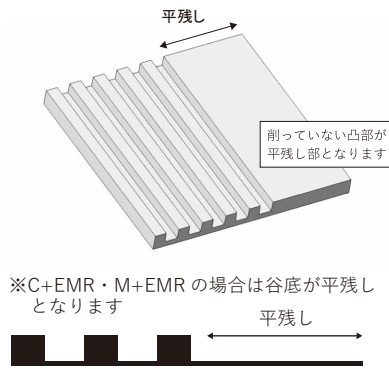
斜め加工（オブリック）



価格：通常商品の2割UP
E・D+E・C+EMR・M+EMR・B+EF タイプは非対応


平残し加工

※出角・入角処理に便利です。
ご注文時に「平残し●●mm」とご指示ください



※C+EMR・M+EMRの場合は谷底が平残しとなります


曲面对応（要事前確認）



左図のように二次曲面壁に施工することが可能です。
記載の対応曲率半径はあくまでも推奨値です。
施工環境や仕上げによって割れ等のリスクがございます。
必ずサンプルにて事前にお確かめください。

※型番によっては底厚を薄くするため、記載の厚みと異なる場合があります。

角欠け防止ノビ付き品



配送時の角欠け防止のため上記方向にノビが10mm~20mm程度付いています。「ノビ無し・ピッタリカット」も対応可能ですが、配送時の角欠けはご了承ください。（パテ等にて欠け補修をお願い致します。）

長さ 3000mm での製作について

長さ 3000mm での製作ご希望の際は配送条件に制限があります。3000mm での製作ご希望の際はお手数ですが、お問合せいただきますようお願い致します。
※C+EMR は 3000mm に非対応
※M+EMR・B+EF はツキ板によって非対応

不燃材にて曲面对応品をご希望の際は別冊「R-Panel」をご覧ください。

素材	可燃材 (MDF)					不燃材 (ケイカル板)		
	可燃材断面図	Bタイプ B+Bタイプ 塗りつぶし仕上げ用	表面木目仕上げ		B+EFタイプ 山の頭部のみ 木目仕上げ	不燃材断面図	Dタイプ 手の触れない所推奨	D+DS45タイプ 手の触れる所推奨
型番		C+EMRタイプ	M+EMRタイプ					
12	<p>厚み C+EMR≒17mm M+EMR≒17mm</p> <p>約15</p> <p>短手(W) 長手(L)</p> <p>Bタイプ・B+Bタイプ・B+EFタイプ：500mm R以上 曲面用加工対応可能 ご注文時に通常品・曲面用どちらかお知らせください ※C(M)+EMRタイプは通常品で300mm R以上対応可能</p>	<p>W600×L1800 ¥19,100 (税抜)</p> <p>W900×L1800 ¥28,600 (税抜)</p> <p>W600×L2400 ¥25,400 (税抜)</p> <p>(¥17,700/㎡税抜)</p>	<p>厚み≒17mm</p> <p>タモ or ナラ</p> <p>W300×L1800 ¥19,000 (税抜)</p> <p>W300×L2400 ¥25,300 (税抜)</p> <p>(¥35,200/㎡税抜)</p>	<p>厚み≒17mm</p> <p>木種はツキ板一覧 (P84) よりお選びください。</p> <p>W600×L1800 ¥22,900 (税抜)</p> <p>W900×L1800 ¥34,400 (税抜)</p> <p>W600×L2400 ¥30,500 (税抜)</p> <p>(¥21,300/㎡税抜)</p>		<p>W480+W510でのセット取り対応可※</p> <p>約20</p> <p>短手(W) 長手(L)</p> <p>平面貼りのみ</p>	<p>W480×L1000 ¥10,900 (税抜)</p> <p>W990×L1000 ¥21,800 (税抜)</p> <p>W480×L1500 ¥16,300 (税抜)</p> <p>W480×L2000 ¥21,800 (税抜)</p> <p>(¥22,800/㎡税抜)</p>	<p>W480×L1000 ¥13,000 (税抜)</p> <p>W990×L1000 ¥26,000 (税抜)</p> <p>W480×L1500 ¥19,500 (税抜)</p> <p>W480×L2000 ¥26,000 (税抜)</p> <p>(¥27,100/㎡税抜)</p>
22	<p>厚み C+EMR≒23mm M+EMR≒23mm</p> <p>約21</p> <p>短手(W) 長手(L)</p> <p>W280+W320でのセット取り対応可※</p> <p>Bタイプ・B+Bタイプ・B+EFタイプ：500mm R以上 曲面用加工対応可能 ご注文時に通常品・曲面用どちらかお知らせください ※C(M)+EMRタイプは通常品で300mm R以上対応可能</p>	<p>W600×L1800 ¥23,100 (税抜)</p> <p>W880×L1800 ¥34,600 (税抜)</p> <p>W600×L2400 ¥30,700 (税抜)</p> <p>(¥21,900/㎡税抜)</p>	<p>厚み≒23mm</p> <p>タモ or ナラ</p> <p>W280×L1800 ¥22,800 (税抜)</p> <p>W280×L2400 ¥30,500 (税抜)</p> <p>(¥44,700/㎡税抜)</p> <p>ソフトメーブル</p> <p>W280×L1800 ¥19,000 (税抜)</p> <p>W280×L2400 ¥25,300 (税抜)</p> <p>(¥37,700/㎡税抜)</p>	<p>厚み≒23mm</p> <p>木種はツキ板一覧 (P84) よりお選びください。</p> <p>W280×L1800 ¥22,800 (税抜)</p> <p>W600×L1800 ¥27,300 (税抜)</p> <p>W880×L1800 ¥41,000 (税抜)</p> <p>W600×L2400 ¥36,500 (税抜)</p> <p>(¥25,900/㎡税抜)</p>		<p>W480+W520でのセット取り対応可※</p> <p>約25</p> <p>短手(W) 長手(L)</p> <p>平面貼りのみ</p>	<p>W480×L1000 ¥12,700 (税抜)</p> <p>W1000×L1000 ¥25,400 (税抜)</p> <p>W480×L1500 ¥19,000 (税抜)</p> <p>W480×L2000 ¥25,400 (税抜)</p> <p>(¥26,500/㎡税抜)</p>	<p>W480×L1000 ¥15,200 (税抜)</p> <p>W1000×L1000 ¥30,400 (税抜)</p> <p>W480×L1500 ¥22,800 (税抜)</p> <p>W480×L2000 ¥30,400 (税抜)</p> <p>(¥31,700/㎡税抜)</p>
ランダム 12	<p>約12</p> <p>短手(W) 長手(L)</p> <p>※サイズによって柄のリピートが異なりますので、長手ジョイントの際はお知らせください。 平面貼りのみ</p>	<p>W600×L1800 ¥19,100 (税抜)</p> <p>W900×L1800 ¥28,600 (税抜)</p> <p>W600×L2400 ¥25,400 (税抜)</p> <p>(¥17,700/㎡税抜)</p>	非対応	非対応	<p>木種はツキ板一覧 (P84) よりお選びください。</p> <p>W600×L1800 ¥22,900 (税抜)</p> <p>W900×L1800 ¥34,400 (税抜)</p> <p>W600×L2400 ¥30,500 (税抜)</p> <p>(¥21,300/㎡税抜)</p>	<p>約15</p> <p>短手(W) 長手(L)</p> <p>平面貼りのみ</p>	<p>W500×L1000 ¥10,700 (税抜)</p> <p>W1000×L1000 ¥21,400 (税抜)</p> <p>W500×L1500 ¥16,000 (税抜)</p> <p>W500×L2000 ¥21,400 (税抜)</p> <p>(¥21,400/㎡税抜)</p>	<p>W500×L1000 ¥12,700 (税抜)</p> <p>W1000×L1000 ¥25,400 (税抜)</p> <p>W500×L1500 ¥19,000 (税抜)</p> <p>W500×L2000 ¥25,400 (税抜)</p> <p>(¥25,400/㎡税抜)</p>
ランダム 22 + 425	<p>約15</p> <p>短手(W) 長手(L)</p> <p>平面貼りのみ</p>	<p>W600×L1800 ¥19,100 (税抜)</p> <p>W900×L1800 ¥28,600 (税抜)</p> <p>W600×L2400 ¥25,400 (税抜)</p> <p>(¥17,700/㎡税抜)</p>	非対応	非対応	<p>木種はツキ板一覧 (P84) よりお選びください。</p> <p>W600×L1800 ¥22,900 (税抜)</p> <p>W900×L1800 ¥34,400 (税抜)</p> <p>W600×L2400 ¥30,500 (税抜)</p> <p>(¥21,300/㎡税抜)</p>	<p>約20</p> <p>短手(W) 長手(L)</p> <p>平面貼りのみ</p>	<p>W500×L1000 ¥10,900 (税抜)</p> <p>W1000×L1000 ¥21,800 (税抜)</p> <p>W500×L1500 ¥16,300 (税抜)</p> <p>W500×L2000 ¥21,800 (税抜)</p> <p>(¥21,800/㎡税抜)</p>	<p>W500×L1000 ¥13,000 (税抜)</p> <p>W1000×L1000 ¥26,000 (税抜)</p> <p>W500×L1500 ¥19,500 (税抜)</p> <p>W500×L2000 ¥26,000 (税抜)</p> <p>(¥26,000/㎡税抜)</p>
ランダム W	<p>約13</p> <p>短手(W) 長手(L)</p> <p>※C(M)+EMRタイプは通常品で300mm R以上対応可能</p>	非対応	<p>タモ or ナラ</p> <p>W300×L1800 ¥19,100 (税抜)</p> <p>W300×L2400 ¥23,400 (税抜)</p> <p>(¥35,400/㎡税抜)</p>	非対応	非対応			

※Vol.37よりC(M)+EMRの対応曲率の記載を修正しています。

※セット取り対応：「素材と取り扱い説明 (P83)」をご参照ください。



素材タイプ

可燃材 (MDF)			
塗りつぶし仕上げ用	表面木目仕上げ	山の頭部のみ木目仕上げ	
Bタイプ ラッカー・ウレタン仕上げ用 下地処理済	B+Bタイプ E P仕上げ用 下地処理済	Eタイプ ツキ板練り付け 染色・生地塗装仕上げ用	B+EFタイプ 山の頭部のみツキ板練り付け 透明クリアー仕上げ用
不燃材 (ケイカル板)			
塗りつぶし仕上げ用	表面木目仕上げ		
Dタイプ 手の触れない所推奨 塗装下地シーラー塗布済	D+DS45タイプ 手の触れる所推奨 表面硬化処理 塗装下地シーラー塗布済	D+Eタイプ ツキ板練り付け 染色・生地塗装仕上げ用	

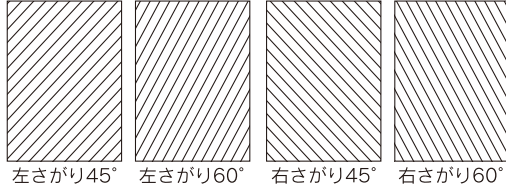
不燃材にて曲面对応品をご希望の際は別冊「R-Panel」をご覧ください。

素材 型番	可燃材 (MDF)				不燃材 (ケイカル板)			
	可燃材断面図	Bタイプ B+Bタイプ 塗りつぶし仕上げ用	Eタイプ 表面木目仕上げ	B+EFタイプ 山の頭部のみ 木目仕上げ	不燃材断面図	Dタイプ 手の触れない所 推奨	D+DS45タイプ 手の触れる所 推奨	D+Eタイプ 表面木目 仕上げ
4	 平面貼りのみ	W600×L1800 ¥13,500 (税抜) W900×L1800 ¥20,300 (税抜) W600×L2400 ¥18,000 (税抜) (¥12,600/㎡税抜)	非対応	木種はツキ板一覧 (P84)より お選びください。 W600×L1800 ¥16,100 (税抜) W900×L1800 ¥24,200 (税抜) W600×L2400 ¥21,500 (税抜) (¥15,000/㎡税抜)		W504×L1000 ¥9,000 (税抜) W1008×L1000 ¥18,000 (税抜) W504×L1500 ¥13,500 (税抜) W504×L2000 ¥18,000 (税抜) (¥17,900/㎡税抜)	W504×L1000 ¥10,800 (税抜) W1008×L1000 ¥21,600 (税抜) W504×L1500 ¥16,200 (税抜) W504×L2000 ¥21,600 (税抜) (¥21,500/㎡税抜)	非対応
5	 Bタイプ・B+Bタイプ：200mm R以上 Eタイプ：200mm R以上 曲面对応特注製作可能 ご注文時に平面用・曲面用どちらかお知らせください	W600×L1800 ¥13,500 (税抜) W900×L1800 ¥20,300 (税抜) W600×L2400 ¥18,000 (税抜) (¥12,600/㎡税抜)	非対応	木種はツキ板一覧 (P84)より お選びください。 W600×L1800 ¥22,900 (税抜) W600×L2400 ¥30,500 (税抜) (¥21,300/㎡税抜)		W500×L1000 ¥9,000 (税抜) W1000×L1000 ¥18,000 (税抜) W500×L1500 ¥13,500 (税抜) W500×L2000 ¥18,000 (税抜) (¥18,000/㎡税抜)	W500×L1000 ¥10,800 (税抜) W1000×L1000 ¥21,600 (税抜) W500×L1500 ¥16,200 (税抜) W500×L2000 ¥21,600 (税抜) (¥21,600/㎡税抜)	木種はツキ板一覧 (P84)より お選びください。 W500×L1800 ¥27,400 (税抜) W500×L2400 ¥36,500 (税抜) (¥30,500/㎡税抜)
4030	 Bタイプ・B+Bタイプ：400mm R以上 Eタイプ：400mm R以上 曲面对応特注製作可能 ご注文時に平面用・曲面用どちらかお知らせください	W600×L1800 ¥15,900 (税抜) W900×L1800 ¥23,900 (税抜) W600×L2400 ¥21,200 (税抜) (¥14,800/㎡税抜)	非対応	木種はツキ板一覧 (P84)より お選びください。 W600×L1800 ¥22,900 (税抜) W600×L2400 ¥30,500 (税抜) (¥21,300/㎡税抜)	 W480+W510 でのセット取り 対応可※	W480×L1000 ¥10,700 (税抜) W990×L1000 ¥21,400 (税抜) W480×L1500 ¥16,000 (税抜) W480×L2000 ¥21,400 (税抜) (¥22,300/㎡税抜)	W480×L1000 ¥12,700 (税抜) W990×L1000 ¥25,400 (税抜) W480×L1500 ¥19,000 (税抜) W480×L2000 ¥25,400 (税抜) (¥26,500/㎡税抜)	木種はツキ板一覧 (P84)より お選びください。 W480×L1800 ¥30,500 (税抜) W480×L2400 ¥40,600 (税抜) (¥35,400/㎡税抜)
4040	 Bタイプ・B+Bタイプ：400mm R以上 Eタイプ：400mm R以上 曲面对応特注製作可能 ご注文時に平面用・曲面用どちらかお知らせください	W600×L1800 ¥15,900 (税抜) W880×L1800 ¥23,900 (税抜) W600×L2400 ¥21,200 (税抜) (¥15,100/㎡税抜)	非対応	木種はツキ板一覧 (P84)より お選びください。 W600×L1800 ¥22,900 (税抜) W600×L2400 ¥30,500 (税抜) (¥21,300/㎡税抜)	 W480+W520 でのセット取り 対応可※	W480×L1000 ¥10,700 (税抜) W1000×L1000 ¥21,400 (税抜) W480×L1500 ¥16,000 (税抜) W480×L2000 ¥21,400 (税抜) (¥22,300/㎡税抜)	W480×L1000 ¥12,700 (税抜) W1000×L1000 ¥25,400 (税抜) W480×L1500 ¥19,000 (税抜) W480×L2000 ¥25,400 (税抜) (¥26,500/㎡税抜)	木種はツキ板一覧 (P84)より お選びください。 W480×L1800 ¥30,500 (税抜) W480×L2400 ¥40,600 (税抜) (¥35,400/㎡税抜)

※セット取り対応：「素材と取り扱い説明 (P83)」をご参照ください。

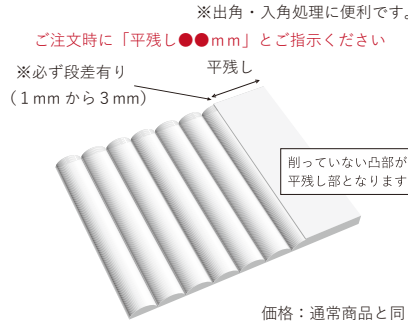
その他の加工対応について

斜め加工 (オブリック)



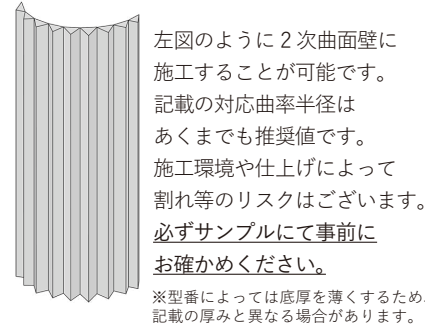
価格：通常商品の2割UP
E・D+E・C+EMR・M+EMR・B+EF タイプは非対応

平残し加工



価格：通常商品と同じ

曲面对応 (要事前確認)



角欠け防止ノビ付き品



配送時の角欠け防止のため上記方向にノビが10mm~20mm程度付いています。「ノビ無し・ピッタリカット」も対応可能ですが、配送時の角欠けはご了承ください。(パテ等にて欠け補修をお願い致します。)

長さ 3000mmでの製作について

長さ 3000mmでの製作ご希望の際は配送条件に制限があります。3000mmでの製作ご希望の際はお手数ですが、お問合せいただきますようお願い致します。
※D+Eタイプは非対応
※E・B+EFタイプはツキ板によって非対応

不燃材にて曲面对応品をご希望の際は別冊「R-Panel」をご覧ください。

素材	可燃材 (MDF)				不燃材 (ケイカル板)			
	可燃材断面図	Bタイプ B+Bタイプ 塗りつぶし仕上げ用	Eタイプ 表面木目仕上げ	B+EFタイプ 山の頭部のみ 木目仕上げ	不燃材断面図	Dタイプ 手の触れない所 推奨	D+DS45タイプ 手の触れる所 推奨	D+Eタイプ 表面木目 仕上げ
19		W600×L1800 ¥13,500 (税抜) W880×L1800 ¥20,300 (税抜) W600×L2400 ¥18,000 (税抜) (¥12,900/㎡税抜)	木種はツキ板一覧 (P84) よりお選びください。 W600×L1800 ¥23,100 (税抜) W600×L2400 ¥30,700 (税抜) (¥21,400/㎡税抜)	非対応		W480×L1000 ¥9,000 (税抜) W1000×L1000 ¥18,000 (税抜) W480×L1500 ¥13,500 (税抜) W480×L2000 ¥18,000 (税抜) (¥18,800/㎡税抜)	W480×L1000 ¥10,800 (税抜) W1000×L1000 ¥21,600 (税抜) W480×L1500 ¥16,200 (税抜) W480×L2000 ¥21,600 (税抜) (¥22,500/㎡税抜)	木種はツキ板一覧 (P84) よりお選びください。 W480×L1800 ¥27,400 (税抜) W480×L2400 ¥36,500 (税抜) (¥31,800/㎡税抜)
45		W600×L1800 ¥19,100 (税抜) W900×L1800 ¥28,600 (税抜) W600×L2400 ¥25,400 (税抜) (¥17,700/㎡税抜)	木種はツキ板一覧 (P84) よりお選びください。 W600×L1800 ¥23,100 (税抜) W600×L2400 ¥30,700 (税抜) (¥21,400/㎡税抜)	非対応		W500×L1000 ¥10,900 (税抜) W1000×L1000 ¥21,800 (税抜) W500×L1500 ¥16,300 (税抜) W500×L2000 ¥21,800 (税抜) (¥21,800/㎡税抜)	W500×L1000 ¥13,000 (税抜) W1000×L1000 ¥26,000 (税抜) W500×L1500 ¥19,500 (税抜) W500×L2000 ¥26,000 (税抜) (¥26,000/㎡税抜)	非対応
29-50		W600×L1800 ¥19,100 (税抜) W900×L1800 ¥28,600 (税抜) W600×L2400 ¥25,400 (税抜) (¥17,700/㎡税抜)	木種はツキ板一覧 (P84) よりお選びください。 W600×L1800 ¥23,100 (税抜) W900×L1800 ¥34,400 (税抜) W600×L2400 ¥30,500 (税抜) (¥21,300/㎡税抜)	木種はツキ板一覧 (P84) よりお選びください。		W500×L1000 ¥10,900 (税抜) W1000×L1000 ¥21,800 (税抜) W500×L1500 ¥16,300 (税抜) W500×L2000 ¥21,800 (税抜) (¥21,800/㎡税抜)	W500×L1000 ¥13,000 (税抜) W1000×L1000 ¥26,000 (税抜) W500×L1500 ¥19,500 (税抜) W500×L2000 ¥26,000 (税抜) (¥26,000/㎡税抜)	木種はツキ板一覧 (P84) よりお選びください。 W500×L1800 ¥31,300 (税抜) W500×L2400 ¥41,700 (税抜) (¥34,800/㎡税抜)
6-20P		W600×L1800 ¥11,000 (税抜) W900×L1800 ¥16,500 (税抜) W600×L2400 ¥14,700 (税抜) (¥10,300/㎡税抜)	木種はツキ板一覧 (P84) よりお選びください。 W600×L1800 ¥19,600 (税抜) W900×L1800 ¥20,600 (税抜) W600×L2400 ¥18,400 (税抜) (¥12,800/㎡税抜)	木種はツキ板一覧 (P84) よりお選びください。		W500×L1000 ¥9,000 (税抜) W1000×L1000 ¥18,000 (税抜) W500×L1500 ¥13,500 (税抜) W500×L2000 ¥18,000 (税抜) (¥18,000/㎡税抜)	W500×L1000 ¥10,800 (税抜) W1000×L1000 ¥21,600 (税抜) W500×L1500 ¥16,200 (税抜) W500×L2000 ¥21,600 (税抜) (¥21,600/㎡税抜)	木種はツキ板一覧 (P84) よりお選びください。 W500×L1800 ¥27,400 (税抜) W500×L2400 ¥36,500 (税抜) (¥30,500/㎡税抜)

※C+E は廃盤となりました。

“C+EMR”と“M+EMR”

C+EMR M+EMR 仕様の違い

C+EMR

基材：MDF+ 無垢材
表面木目仕上げ

木口断面は、底板のMDFと凸部無垢材が見える仕様
木口断面が見える使い方の場合はC+EMRを選ばれるお客様が多いです。
選べる木種は「タモ・ナラ・ソフトメープル(角山22のみ)」

M+EMR

基材：MDF
表面木目仕上げ

木口断面は、MDF材が見える仕様
タモ・ナラ・ソフトメープル以外の・ツキ板をお選びいただけます。

タモとナラの色味の違いについて

角山のタモとナラはC+EMR(凸部無垢材)とM+EMR(凸部MDF+ツキ板)で色味が違います。

ご注文の際は間違いないようご注意ください。
※同じ素材タイプでもロット・尺違いによる差異がございます。

タモ

C+EMR M+EMR
(左:C+EMR 右: M+EMR)

C+EMR M+EMR
(上:C+EMR 下: M+EMR)

ナラ

C+EMR M+EMR
(左:C+EMR 右: M+EMR)

C+EMR M+EMR
(上:C+EMR 下: M+EMR)

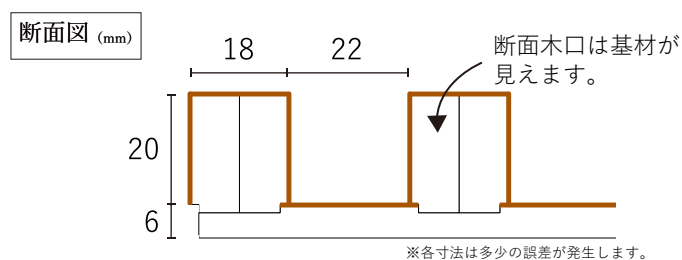
不燃仕様 - 内装制限対応品

かくやま

角山 40P-FL+EM



基材：火山性ガラス質複層板（ダイライト）
表面材：ツキ板（対応木種は別紙ご参照ください）



定尺 (mm)・材料設計価格 (税抜)

※一部ツキ板によっては価格が異なります。

W280×L1800× t 26 質量：約6kg

¥40,500/枚

W280×L2400× t 26 質量：約8kg

¥54,000/枚

セット取り対応品

W280_{mm} を2枚購入する場合、2枚目のみ W320_{mm}
(1ピッチ分サービス)にてご購入可能です。
(W600_{mm}の原板を使用しているため、セット取り対応が可能です)

エコロジーな内装材

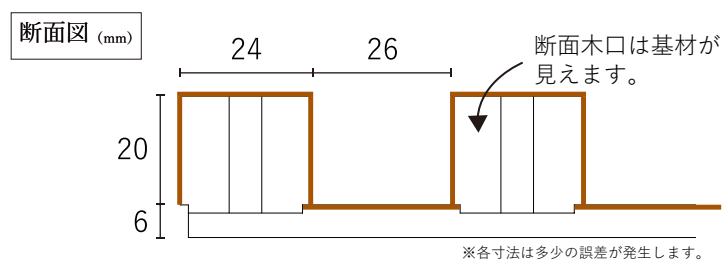
基材の火山性ガラス質複層板は鉄鉱スラグ（鉱石母岩の鉱物成分などを含む物質）を原料にしたロックウール（鉱物繊維）と火山性ガラス質材料（シラス）によって、つくられています。主原料は自然界にあるもので、あまり有効活用されていないシラスを使用していることから、エコロジーな素材といえます。また、表面材のツキ板も計画植林されたもの、適正に伐採・管理・加工されたツキ板を仕入れています。

かくやま

角山 50P-FL+EM



基材：火山性ガラス質複層板（ダイライト）
表面材：ツキ板（対応木種は別紙ご参照ください）



定尺 (mm)・材料設計価格 (税抜)

※一部ツキ板によっては価格が異なります。

W300×L1800× t 26 質量：約7kg

¥40,500/枚

W300×L2400× t 26 質量：約10kg

¥54,000/枚

確認してください 製品の仕様上、下材が見えることがあります。

