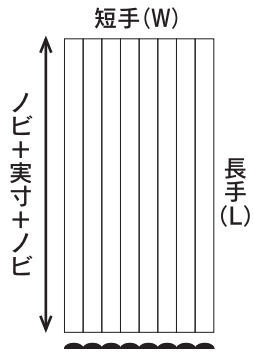
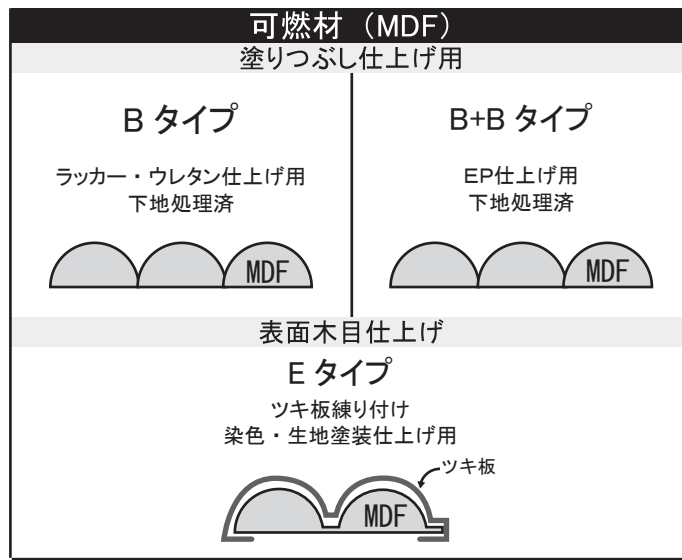


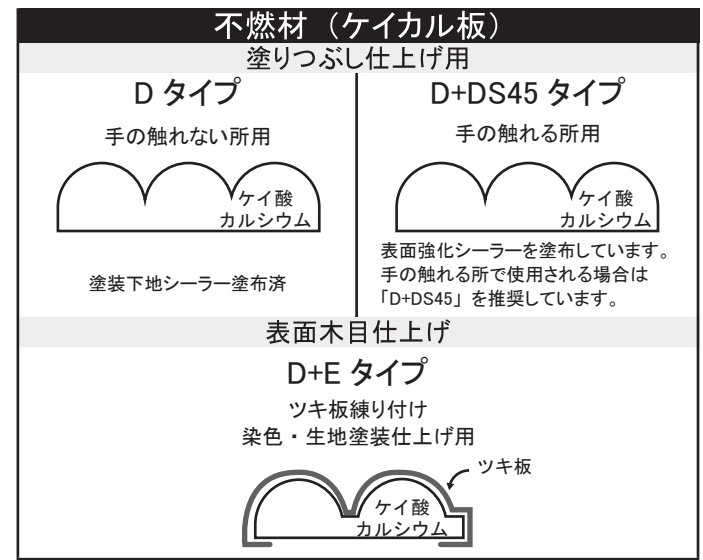
半 円



例) 600 × 1800
短手 (W) 長手 (L)



※Cタイプ (無垢材) は廃盤となりました。



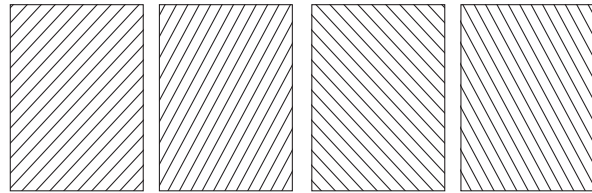
型番	可燃材断面図	MDF 材		不燃材 (ケイカル板)			
		B:ラッカー・ウレタン仕上げ用 B+B:EP仕上げ用	表面木目仕上げ E	不燃材断面図	手の触れない所用 D	手の触れる所用 D+DS45	表面木目仕上げ D+E
55	<p>7.5 約 4 I 短手 (W) 長手 (L) 100R以上対応品あり 曲面使用時は事前連絡</p>	<p>(W) × (L) 600 × 1800 ¥10,200 (税抜) 900 × 1800 ¥15,000 (税抜) 600 × 2400 ¥13,500 (税抜) (¥9,500/㎡税抜)</p>	非対応	<p>7.5 約 12 I 短手 (W) 長手 (L) 平面貼りのみ</p>	<p>(W) × (L) 502.5 × 1000 ¥7,000 (税抜) 1005 × 1000 ¥14,000 (税抜) 502.5 × 1500 ¥10,500 (税抜) 502.5 × 2000 ¥14,000 (税抜) (¥14,000/㎡税抜)</p>	<p>502.5 × 1000 ¥8,400 (税抜) 1005 × 1000 ¥16,800 (税抜) 502.5 × 1500 ¥12,600 (税抜) 502.5 × 2000 ¥16,800 (税抜) (¥16,800/㎡税抜)</p>	非対応
94	<p>10 約 5 I 短手 (W) 長手 (L) 100R以上対応品あり 曲面使用時は事前連絡</p>	<p>600 × 1800 ¥12,400 (税抜) 900 × 1800 ¥18,500 (税抜) 600 × 2400 ¥16,000 (税抜) (¥11,500/㎡税抜)</p>	非対応	<p>10 約 12 I 短手 (W) 長手 (L) 平面貼りのみ</p>	<p>500 × 1000 ¥7,000 (税抜) 1000 × 1000 ¥14,000 (税抜) 500 × 1500 ¥10,500 (税抜) 500 × 2000 ¥14,000 (税抜) (¥14,000/㎡税抜)</p>	<p>500 × 1000 ¥8,400 (税抜) 1000 × 1000 ¥16,800 (税抜) 500 × 1500 ¥12,600 (税抜) 500 × 2000 ¥16,800 (税抜) (¥16,800/㎡税抜)</p>	非対応
901	<p>10 約 2.5 I 短手 (W) 長手 (L) 平面貼りのみ</p>	非対応	<p>タモ・ナラ スノーウッド等 ツキ板貼り</p> <p>600 × 1800 ¥18,000 (税抜) 600 × 2400 ¥24,000 (税抜) (¥16,700/㎡税抜)</p>	<p>10 約 12 I 短手 (W) 長手 (L) 平面貼りのみ</p>	非対応	<p>タモ・ナラ スノーウッド等 ツキ板貼り</p> <p>500 × 1800 ¥24,000 (税抜) 500 × 2400 ¥30,000 (税抜) (¥26,700/㎡税抜)</p>	
34	<p>12 約 6 I 短手 (W) 長手 (L) 120R以上対応品あり 曲面使用時は事前連絡</p>	<p>600 × 1800 ¥12,400 (税抜) 900 × 1800 ¥18,500 (税抜)</p>	非対応	<p>12 約 12 I 短手 (W) 長手 (L) 平面貼りのみ</p>	<p>504 × 1000 ¥7,000 (税抜) 1008 × 1000 ¥14,000 (税抜) 504 × 1500 ¥10,500 (税抜) 504 × 2000 ¥14,000 (税抜) (¥14,000/㎡税抜)</p>	<p>504 × 1000 ¥8,400 (税抜) 1008 × 1000 ¥16,800 (税抜) 504 × 1500 ¥12,600 (税抜) 504 × 2000 ¥16,800 (税抜) (¥16,800/㎡税抜)</p>	非対応
24	<p>15 約 7 I 短手 (W) 長手 (L) 150R以上対応品あり 曲面使用時は事前連絡</p>	<p>600 × 2400 ¥16,000 (税抜) (¥11,500/㎡税抜)</p>	非対応	<p>15 約 12 I 短手 (W) 長手 (L) 平面貼りのみ</p>	<p>495 × 1000 ¥7,000 (税抜) 1005 × 1000 ¥14,000 (税抜) 495 × 1500 ¥10,500 (税抜) 495 × 2000 ¥14,000 (税抜) (¥14,000/㎡税抜)</p>	<p>495 × 1000 ¥8,400 (税抜) 1005 × 1000 ¥16,800 (税抜) 495 × 1500 ¥12,600 (税抜) 495 × 2000 ¥16,800 (税抜) (¥16,800/㎡税抜)</p>	非対応

W495
W510
セット取り対応

CHECK!!

その他の加工対応について

●斜めに加工 (オブリックタイプ)

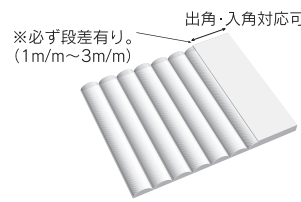


左さがり45° 左さがり60° 右さがり45° 右さがり60°

価格：通常商品の2割UP

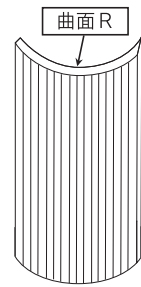
※C+EMR・M+EMR・E・B+EF・D+Eタイプは非対応

●片側に平たい部分を残して加工 (出角・入角処理に便利です)



価格：通常商品と同じ

●曲面对応



曲面使用は、左記方向の内、外Rの対応品となります。曲面でご使用の場合は、事前に必ずお知らせください。

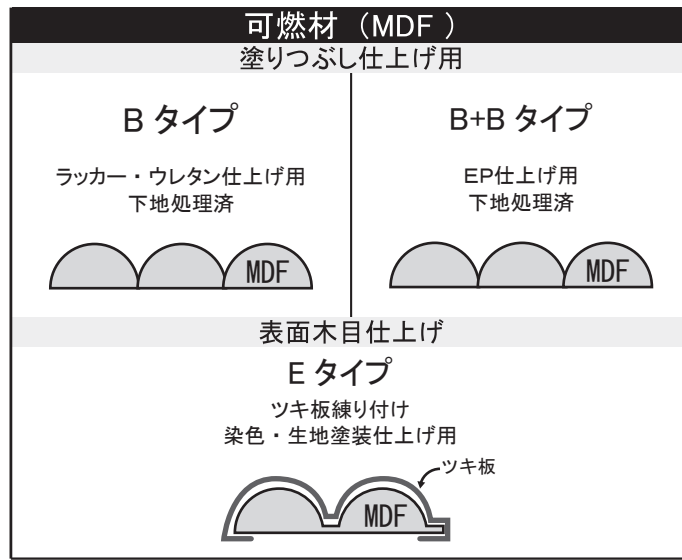
例) **600 × 1800**
短手 (W) 長手 (L)

型番	可燃材断面図	MDF 材		不燃材 (ケイカル板)			
		B:ラッカー・ウレタン仕上げ用 B+BEP仕上げ用	表面木目仕上げ E	不燃材断面図	手の触れない所用 D	手の触れる所用 D+DS45	表面木目仕上げ D+E
902	 平面貼りのみ	非対応	タモ・ナラ スノーウッド等 ツキ板貼り 600 × 1800 ¥18,000 (税抜) 600 × 2400 ¥24,000 (税抜) (¥16,700/㎡税抜)	 平面貼りのみ W495 W510 > セット取り対応	非対応	タモ・ナラ スノーウッド等 ツキ板貼り 495 × 1800 ¥24,000 (税抜) 495 × 2400 ¥30,000 (税抜) (¥26,700/㎡税抜)	
35	 200R以上対応品あり 曲面使用時は事前連絡	600 × 1800 ¥12,400 (税抜) 900 × 1800 ¥18,500 (税抜) 600 × 2400 ¥16,000 (税抜) (¥11,500/㎡税抜)	非対応	 平面貼りのみ	500 × 1000 ¥7,000 (税抜) 1000 × 1000 ¥14,000 (税抜) 500 × 1500 ¥10,500 (税抜) 500 × 2000 ¥14,000 (税抜) (¥14,000/㎡税抜)	500 × 1000 ¥8,400 (税抜) 1000 × 1000 ¥16,800 (税抜) 500 × 1500 ¥12,600 (税抜) 500 × 2000 ¥16,800 (税抜) (¥16,800/㎡税抜)	非対応
903	 平面貼りのみ	非対応	タモ・ナラ スノーウッド等 ツキ板貼り 600 × 1800 ¥18,000 (税抜) 600 × 2400 ¥24,000 (税抜) (¥16,700/㎡税抜)	 平面貼りのみ	非対応	タモ・ナラ スノーウッド等 ツキ板貼り 500 × 1800 ¥24,000 (税抜) 500 × 2400 ¥30,000 (税抜) (¥26,700/㎡税抜)	
25	 250R以上対応品あり 曲面使用時は事前連絡	600 × 1800 ¥15,000 (税抜) 900 × 1800 ¥22,500 (税抜) 600 × 2400 ¥20,000 (税抜) (¥13,900/㎡税抜)	非対応	 平面貼りのみ	500 × 1000 ¥8,400 (税抜) 1000 × 1000 ¥16,700 (税抜) 500 × 1500 ¥12,500 (税抜) 500 × 2000 ¥16,700 (税抜) (¥16,700/㎡税抜)	500 × 1000 ¥10,000 (税抜) 1000 × 1000 ¥20,000 (税抜) 500 × 1500 ¥15,000 (税抜) 500 × 2000 ¥20,000 (税抜) (¥20,000/㎡税抜)	非対応
905	 平面貼りのみ	非対応	タモ・ナラ スノーウッド等 ツキ板貼り 600 × 1800 ¥18,000 (税抜) 600 × 2400 ¥24,000 (税抜) (¥16,700/㎡税抜)	 平面貼りのみ	非対応	タモ・ナラ スノーウッド等 ツキ板貼り 500 × 1800 ¥24,000 (税抜) 500 × 2400 ¥30,000 (税抜) (¥26,700/㎡税抜)	

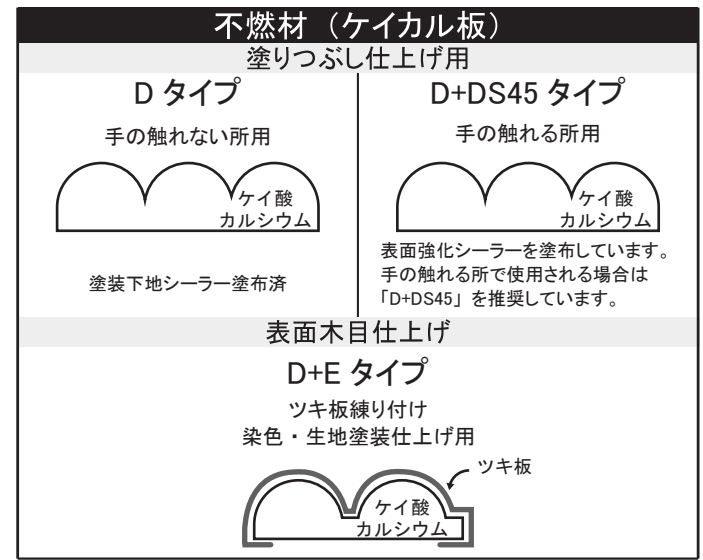
半 円



例) 600 × 1800
短手 (W) 長手 (L)



※Cタイプ(無垢材)は廃盤となりました。

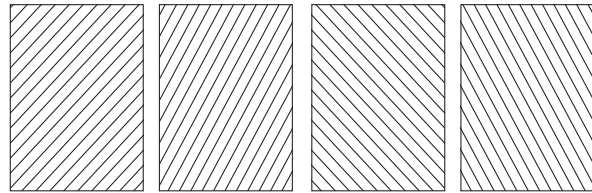


型番	可燃材断面図	MDF 材		不燃材 (ケイカル板)			
		B:ラッカー・ウレタン仕上げ用 B+B:EP仕上げ用	表面木目仕上げ E	不燃材断面図	手の触れない所用 D	手の触れる所用 D+DS45	表面木目仕上げ D+E
15	<p>約13</p> <p>150R以上対応品あり 曲面使用時は事前連絡</p>	<p>(W) × (L)</p> <p>600 × 1800 ¥15,000 (税抜)</p> <p>900 × 1800 ¥22,500 (税抜)</p> <p>600 × 2400 ¥20,000 (税抜)</p> <p>(¥13,900/㎡税抜)</p>	非対応	<p>約20</p> <p>平面貼りのみ</p> <p>W480 W510 > セット取り対応</p>	<p>(W) × (L)</p> <p>480 × 1000 ¥8,400 (税抜)</p> <p>990 × 1000 ¥16,700 (税抜)</p> <p>480 × 1500 ¥12,500 (税抜)</p> <p>480 × 2000 ¥16,700 (税抜)</p> <p>(¥16,700/㎡税抜)</p>	<p>480 × 1000 ¥10,000 (税抜)</p> <p>1000 × 1000 ¥20,000 (税抜)</p> <p>480 × 1500 ¥15,000 (税抜)</p> <p>480 × 2000 ¥20,000 (税抜)</p> <p>(¥20,000/㎡税抜)</p>	非対応
906	<p>約5.5</p> <p>平面貼りのみ</p>	非対応	<p>タモ・ナラ スノーウッド等 ツキ板貼り</p> <p>600 × 1800 ¥18,000 (税抜)</p> <p>600 × 2400 ¥24,000 (税抜)</p> <p>(¥16,700/㎡税抜)</p>	<p>約12</p> <p>平面貼りのみ</p> <p>W480 W510 > セット取り対応</p>	非対応	<p>タモ・ナラ スノーウッド等 ツキ板貼り</p> <p>480 × 1800 ¥24,000 (税抜)</p> <p>480 × 2400 ¥30,000 (税抜)</p> <p>(¥26,700/㎡税抜)</p>	
74	<p>約20</p> <p>200R以上対応品あり 曲面使用時は事前連絡</p>	<p>600 × 1800 ¥18,000 (税抜)</p> <p>880 × 1800 ¥26,500 (税抜)</p> <p>600 × 2400 ¥24,000 (税抜)</p> <p>(¥16,700/㎡税抜)</p>	非対応	<p>約25</p> <p>平面貼りのみ</p> <p>W480 W520 > セット取り対応</p>	<p>480 × 1000 ¥10,000 (税抜)</p> <p>1000 × 1000 ¥20,000 (税抜)</p> <p>480 × 1500 ¥15,000 (税抜)</p> <p>480 × 2000 ¥20,000 (税抜)</p> <p>(¥20,000/㎡税抜)</p>	<p>480 × 1000 ¥12,000 (税抜)</p> <p>1000 × 1000 ¥24,000 (税抜)</p> <p>480 × 1500 ¥18,000 (税抜)</p> <p>480 × 2000 ¥24,000 (税抜)</p> <p>(¥24,000/㎡税抜)</p>	非対応
803	<p>約8</p> <p>平面貼りのみ</p>	<p>タモ・ナラ スノーウッド等 ツキ板貼り</p> <p>600 × 1800 ¥18,000 (税抜)</p> <p>600 × 2400 ¥24,000 (税抜)</p> <p>(¥16,700/㎡税抜)</p>	非対応	<p>約15</p> <p>平面貼りのみ</p> <p>W480 W520 > セット取り対応</p>	<p>480 × 1800 ¥24,000 (税抜)</p> <p>480 × 2400 ¥30,000 (税抜)</p> <p>(¥26,700/㎡税抜)</p>		
71	<p>約24</p> <p>1000R以上対応品あり 曲面使用時は事前連絡</p> <p>※Eタイプは 平面貼りのみ</p>	<p>588 × 1800 ¥18,000 (税抜)</p> <p>882 × 1800 ¥26,500 (税抜)</p> <p>588 × 2400 ¥24,000 (税抜)</p> <p>(¥16,700/㎡税抜)</p>	<p>タモ・ナラ スノーウッド等 ツキ板貼り</p> <p>588 × 1800 ¥24,000 (税抜)</p> <p>588 × 2400 ¥32,000 (税抜)</p> <p>(¥22,300/㎡税抜)</p>	<p>約30</p> <p>平面貼りのみ</p>	<p>490 × 1000 ¥12,000 (税抜)</p> <p>980 × 1000 ¥24,000 (税抜)</p> <p>490 × 1500 ¥18,000 (税抜)</p> <p>490 × 2000 ¥24,000 (税抜)</p> <p>(¥24,000/㎡税抜)</p>	<p>490 × 1000 ¥14,400 (税抜)</p> <p>980 × 1000 ¥28,800 (税抜)</p> <p>490 × 1500 ¥21,600 (税抜)</p> <p>490 × 2000 ¥28,800 (税抜)</p> <p>(¥28,800/㎡税抜)</p>	非対応

CHECK!!

その他の加工対応について

●斜めに加工(オブリックタイプ)

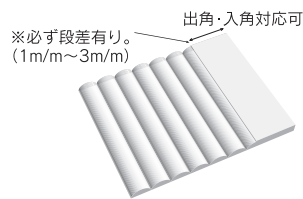


左さがり45° 左さがり60° 右さがり45° 右さがり60°

価格：通常商品の2割UP

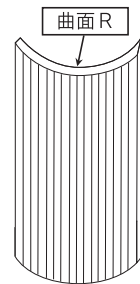
※C+EMR・M+EMR・E・B+EF・D+Eタイプは非対応

●片側に平たい部分を残して加工(出角・入角処理に便利です)



価格：通常商品と同じ

●曲面对応



曲面使用は、左記方向の内、外Rの対応品となります。曲面でご使用の場合は、事前に必ずお知らせください。

例) **600 × 1800**
短手(W) 長手(L)

型番	可燃材断面図	MDF材		不燃材(ケイカル板)			
		B:ラッカー・ウレタン仕上げ用 B+BEP仕上げ用	表面木目仕上げ E	不燃材断面図	手の触れない所用 D	手の触れる所用 D+DS45	表面木目仕上げ D+E
70	<p>約14</p> <p>短手(W) 長手(L)</p> <p>250R以上対応品あり 曲面使用時は事前連絡</p> <p>※Eタイプは平面貼りのみ</p>	600 × 1800 ¥15,000 (税抜) 900 × 1800 ¥22,500 (税抜) 600 × 2400 ¥20,000 (税抜) (¥13,900/㎡税抜)	タモ・ナラ スノーウッド等 ツキ板貼り 600 × 1800 ¥18,000 (税抜) 600 × 2400 ¥24,000 (税抜) (¥16,700/㎡税抜)	<p>約20</p> <p>短手(W) 長手(L)</p> <p>平面貼りのみ</p>	500 × 1000 ¥8,400 (税抜) 1000 × 1000 ¥16,700 (税抜) 500 × 1500 ¥12,500 (税抜) 500 × 2000 ¥16,700 (税抜) (¥16,700/㎡税抜)	500 × 1000 ¥10,000 (税抜) 1000 × 1000 ¥20,000 (税抜) 500 × 1500 ¥15,000 (税抜) 500 × 2000 ¥20,000 (税抜) (¥20,000/㎡税抜)	タモ・ナラ スノーウッド等 ツキ板貼り 500 × 1800 ¥24,000 (税抜) 500 × 2400 ¥30,000 (税抜) (¥26,700/㎡税抜)
75	<p>約23</p> <p>短手(W) 長手(L)</p> <p>250R以上対応品あり 曲面使用時は事前連絡</p>	600 × 1800 ¥18,000 (税抜) 900 × 1800 ¥26,500 (税抜) 600 × 2400 ¥24,000 (税抜) (¥16,700/㎡税抜)	非対応	<p>約30</p> <p>短手(W) 長手(L)</p> <p>平面貼りのみ</p>	500 × 1000 ¥12,000 (税抜) 1000 × 1000 ¥24,000 (税抜) 500 × 1500 ¥18,000 (税抜) 500 × 2000 ¥24,000 (税抜) (¥24,000/㎡税抜)	500 × 1000 ¥14,400 (税抜) 1000 × 1000 ¥28,800 (税抜) 500 × 1500 ¥21,600 (税抜) 500 × 2000 ¥28,800 (税抜) (¥28,800/㎡税抜)	非対応
66	<p>約15</p> <p>短手(W) 長手(L)</p> <p>1000R以上対応品あり 曲面使用時は事前連絡</p> <p>※Eタイプは平面貼りのみ</p>	585 × 1800 ¥15,000 (税抜) 910 × 1800 ¥22,500 (税抜) 585 × 2400 ¥20,000 (税抜) (¥13,900/㎡税抜)	タモ・ナラ スノーウッド等 ツキ板貼り 585 × 1800 ¥18,000 (税抜) 585 × 2400 ¥24,000 (税抜) (¥16,700/㎡税抜)	<p>約20</p> <p>短手(W) 長手(L)</p> <p>平面貼りのみ</p> <p>W455 W520 > セット取り対応</p>	455 × 1000 ¥8,400 (税抜) 975 × 1000 ¥16,700 (税抜) 455 × 1500 ¥12,500 (税抜) 455 × 2000 ¥16,700 (税抜) (¥16,700/㎡税抜)	455 × 1000 ¥10,000 (税抜) 975 × 1000 ¥20,000 (税抜) 455 × 1500 ¥15,000 (税抜) 455 × 2000 ¥20,000 (税抜) (¥20,000/㎡税抜)	タモ・ナラ スノーウッド等 ツキ板貼り 455 × 1800 ¥24,000 (税抜) 455 × 2400 ¥30,000 (税抜) (¥26,700/㎡税抜)
50	<p>約17</p> <p>短手(W) 長手(L)</p> <p>500R以上対応品あり 曲面使用時は事前連絡</p> <p>※Eタイプは平面貼りのみ</p>	600 × 1800 ¥18,000 (税抜) 900 × 1800 ¥26,500 (税抜) 600 × 2400 ¥24,000 (税抜) (¥16,700/㎡税抜)	タモ・ナラ スノーウッド等 ツキ板貼り 600 × 1800 ¥20,000 (税抜) 600 × 2400 ¥27,000 (税抜) (¥18,800/㎡税抜)	<p>約25</p> <p>短手(W) 長手(L)</p> <p>平面貼りのみ</p>	500 × 1000 ¥10,000 (税抜) 1000 × 1000 ¥20,000 (税抜) 500 × 1500 ¥15,000 (税抜) 500 × 2000 ¥20,000 (税抜) (¥20,000/㎡税抜)	500 × 1000 ¥12,000 (税抜) 1000 × 1000 ¥24,000 (税抜) 500 × 1500 ¥18,000 (税抜) 500 × 2000 ¥24,000 (税抜) (¥24,000/㎡税抜)	タモ・ナラ スノーウッド等 ツキ板貼り 500 × 1800 ¥28,800 (税抜) 500 × 2400 ¥36,000 (税抜) (¥32,000/㎡税抜)
65	<p>約14</p> <p>短手(W) 長手(L)</p> <p>750R以上対応品あり 曲面使用時は事前連絡</p> <p>※Eタイプは平面貼りのみ</p>	600 × 1800 ¥15,000 (税抜) 900 × 1800 ¥22,500 (税抜) 600 × 2400 ¥20,000 (税抜) (¥13,900/㎡税抜)	タモ・ナラ スノーウッド等 ツキ板貼り 600 × 1800 ¥18,000 (税抜) 600 × 2400 ¥24,000 (税抜) (¥16,700/㎡税抜)	<p>約20</p> <p>短手(W) 長手(L)</p> <p>平面貼りのみ</p>	450 × 1000 ¥8,400 (税抜) 900 × 1000 ¥16,700 (税抜) 450 × 1500 ¥12,500 (税抜) 450 × 2000 ¥16,700 (税抜) (¥16,700/㎡税抜)	450 × 1000 ¥10,000 (税抜) 900 × 1000 ¥20,000 (税抜) 450 × 1500 ¥15,000 (税抜) 450 × 2000 ¥20,000 (税抜) (¥20,000/㎡税抜)	タモ・ナラ スノーウッド等 ツキ板貼り 450 × 1800 ¥24,000 (税抜) 450 × 2400 ¥30,000 (税抜) (¥26,700/㎡税抜)