


ドレープ サンダー



不燃材にて曲面对応品をご希望の際は別冊「R-Panel」をご覧ください。

ジョイント時には「ア・イ形状」の2形状を選択する必要があります。
次ページを必ずご参照ください。

	可燃材 (MDF)		不燃材 (ケイカル板)		
	Bタイプ フッカー・ウレタン仕上げ用 B+Bタイプ EP 仕上げ用	Eタイプ 表面木目仕上げ	Dタイプ 手の触れない所推奨	D+DS45タイプ 手の触れる所推奨	D+Eタイプ 表面木目仕上げ
ドレープ 1200 	厚み ≒ 21mm W600 × L1800 ¥23,100 (税抜) W600 × L2400 ¥30,700 (税抜) (¥21,400/㎡税抜)	非対応	厚み ≒ 25mm W500 × L1000 ¥12,700 (税抜) W500 × L1500 ¥19,000 (税抜) W500 × L2000 ¥25,400 (税抜) (¥25,400/㎡税抜)	厚み ≒ 25mm W500 × L1000 ¥15,200 (税抜) W500 × L1500 ¥22,800 (税抜) W500 × L2000 ¥30,400 (税抜) (¥30,400/㎡税抜)	非対応
ドレープスモール 1100 	厚み ≒ 15mm W600 × L1800 ¥19,100 (税抜) W600 × L2400 ¥25,400 (税抜) (¥17,700/㎡税抜)	非対応	厚み ≒ 20mm W500 × L1000 ¥10,900 (税抜) W500 × L1500 ¥16,300 (税抜) W500 × L2000 ¥21,800 (税抜) (¥21,800/㎡税抜)	厚み ≒ 20mm W500 × L1000 ¥13,000 (税抜) W500 × L1500 ¥19,500 (税抜) W500 × L2000 ¥26,000 (税抜) (¥26,000/㎡税抜)	非対応
ドレープミニ 1065 	厚み ≒ 12mm W600 × L1800 ¥19,100 (税抜) W600 × L2400 ¥25,400 (税抜) (¥17,700/㎡税抜)	非対応	厚み ≒ 15mm W500 × L1000 ¥10,700 (税抜) W500 × L1500 ¥16,000 (税抜) W500 × L2000 ¥21,400 (税抜) (¥21,400/㎡税抜)	厚み ≒ 15mm W500 × L1000 ¥12,700 (税抜) W500 × L1500 ¥19,000 (税抜) W500 × L2000 ¥25,400 (税抜) (¥25,400/㎡税抜)	非対応
サンダー 	厚み ≒ 21mm W600 × L1800 ¥23,100 (税抜) W600 × L2400 ¥30,700 (税抜) (¥21,400/㎡税抜)	厚み ≒ 21mm 木種はツギキ板一覧 (P 84) より お選びください。 W600 × L1800 ¥25,900 (税抜) W600 × L2400 ¥34,500 (税抜) (¥24,000/㎡税抜)	厚み ≒ 25mm W500 × L1000 ¥12,700 (税抜) W500 × L1500 ¥19,000 (税抜) W500 × L2000 ¥25,400 (税抜) (¥25,400/㎡税抜)	厚み ≒ 25mm W500 × L1000 ¥15,200 (税抜) W500 × L1500 ¥22,800 (税抜) W500 × L2000 ¥30,400 (税抜) (¥30,400/㎡税抜)	厚み ≒ 25mm 木種はツギキ板一覧 (P 84) より お選びください。 W500 × L1000 ¥19,100 (税抜) W500 × L1500 ¥28,600 (税抜) W500 × L2000 ¥38,200 (税抜) (¥38,200/㎡税抜)
スモールサンダー 	厚み ≒ 12mm W600 × L1800 ¥19,100 (税抜) W600 × L2400 ¥25,400 (税抜) (¥17,700/㎡税抜)	厚み ≒ 12mm 木種はツギキ板一覧 (P 84) より お選びください。 W600 × L1800 ¥23,100 (税抜) W600 × L2400 ¥30,700 (税抜) (¥21,400/㎡税抜)	厚み ≒ 15mm W500 × L1000 ¥10,700 (税抜) W500 × L1500 ¥16,000 (税抜) W500 × L2000 ¥21,400 (税抜) (¥21,400/㎡税抜)	厚み ≒ 15mm W500 × L1000 ¥12,700 (税抜) W500 × L1500 ¥19,000 (税抜) W500 × L2000 ¥25,400 (税抜) (¥25,400/㎡税抜)	厚み ≒ 15mm 木種はツギキ板一覧 (P 84) より お選びください。 W500 × L1000 ¥16,000 (税抜) W500 × L1500 ¥24,000 (税抜) W500 × L2000 ¥32,000 (税抜) (¥32,000/㎡税抜)
サンダーミニ 	厚み ≒ 7mm W600 × L1800 ¥15,900 (税抜) W600 × L2400 ¥21,200 (税抜) (¥14,800/㎡税抜)	厚み ≒ 7mm 木種はツギキ板一覧 (P 84) より お選びください。 W600 × L1800 ¥23,100 (税抜) W600 × L2400 ¥30,700 (税抜) (¥21,400/㎡税抜)	厚み ≒ 12mm 500 × 1000 ¥9,000 (税抜) 500 × 1500 ¥13,500 (税抜) 500 × 2000 ¥18,000 (税抜) (¥18,000/㎡税抜)	厚み ≒ 12mm W500 × L1000 ¥10,700 (税抜) W500 × L1500 ¥16,000 (税抜) W500 × L2000 ¥21,400 (税抜) (¥21,400/㎡税抜)	厚み ≒ 12mm 木種はツギキ板一覧 (P 84) より お選びください。 W500 × L1000 ¥15,200 (税抜) W500 × L1500 ¥22,800 (税抜) W500 × L2000 ¥30,400 (税抜) (¥30,400/㎡税抜)

※Bタイプ・B+Bタイプは基材に研磨を施しています。そのため、不燃材に比べ柄のエッジが若干丸くなります。

ドレープ 1200



サンダー



角欠け防止ノビ付き品



配送時の角欠け防止のため、上記方向にノビが10mm~20mm程度付いています。**柄合わせ時にノビカットが必要です。**「ノビ無し・ピッタリカット」も対応可能ですが、配送時の角欠けはご了承ください。
(パテ等にて補修をお願い致します。)


長さ 3000mmでの製作について

長さ 3000mm での製作ご希望の際は配送条件に制限があります。
3000mm での製作ご希望の際はお手数ですが、お問合せいただきますようお願い致します。
(Eタイプ・D+Eタイプは長さ 2400mm まで)


CHECK1 ご注文時の注意

ドレープ・サンダーには左右対称の2形状（ア・イ）があります。
ご注文の際は、ア形状・イ形状それぞれの必要枚数を明記してください。

ドレープ



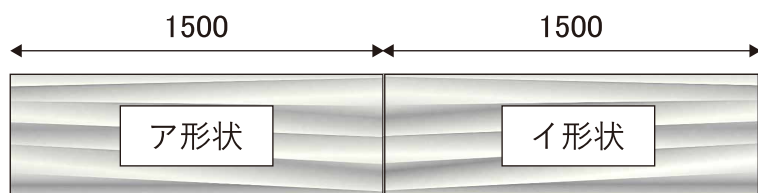
サンダー



CHECK2 ア形状・イ形状の決め方

長手方向へのジョイント

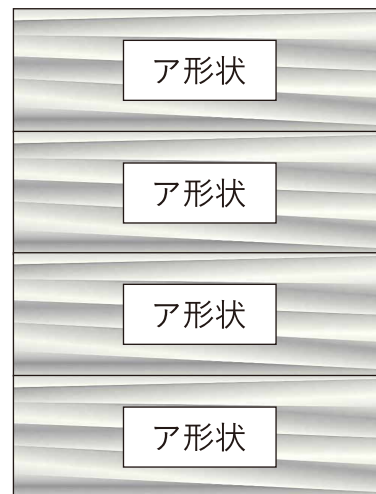
長手方向へのジョイントの場合、**異形状同士のジョイントが必要です。**



短手方向へのジョイント

短手方向へのジョイントの場合、ア形状・イ形状どちらも柄が繋がります。

同一形状でのジョイント



異形状でのジョイント

