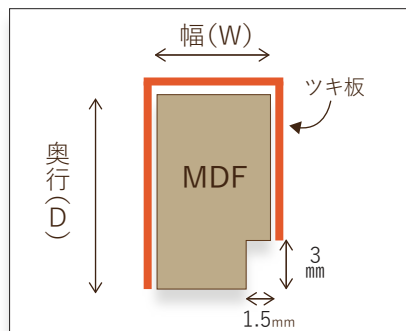
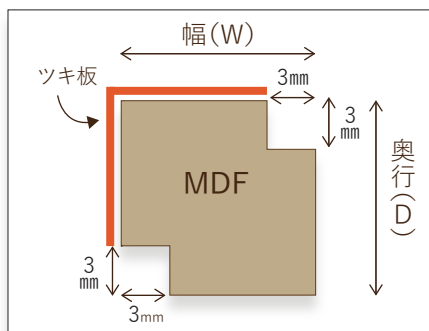


角山EMR用コーナー材 (C+EMR/M+EMRタイプの専用コーナー材)

● 出隅
(サネの寸法は約1.5mm×3.0mm)



● 入隅
(サネの寸法は約3.0mm×3.0mm)

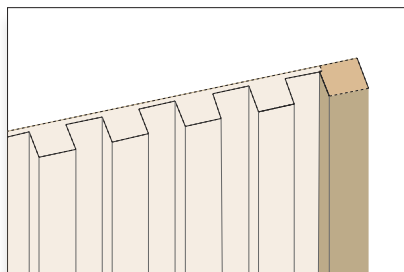


【注意事項】

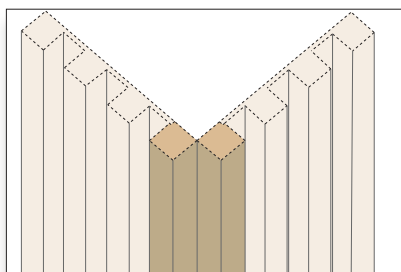
- ・コーナー材の使用に際して、片一方の面はパネルを反転して使用していただきます。そのため、ツキ板が上下反転します。柄が気になる場合には反転させた状態で製作しますので、枚数などの仕様をご指示ください。
- ・C+EMRタイプのコーナー材はM+EMRタイプ同様に「MDF下地+ツキ板貼り」になります。
- ・ロット・尺違いによって、色味・柄が異なります。
- ・小口断面はツキ板を貼っておりません。

● 使用パターン

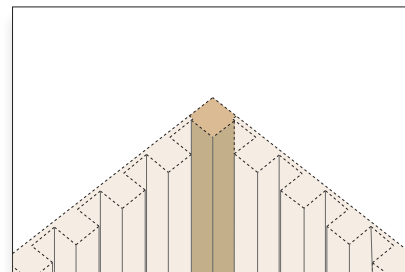
エンド見切り(出隅使用)



コーナー出隅



コーナー入隅



● 価格(定価・税抜)

※当該コーナー材に限りスギ・ヒノキも同一価格。リブパネルは1割増。

型番	対応素材タイプ	箇所	サイズ(mm) 幅(W)×奥行(D)	L 1800mm (税抜価格/1本)	L 2400mm (税抜価格/1本)
415	C+EMR用	出隅	7.5 × 12	¥3,500	¥4,700
		入隅	12 × 12	¥4,000	¥5,300
	M+EMR用	出隅	7 × 12	¥3,500	¥4,700
		入隅	12 × 12	¥4,000	¥5,300
62 ・ ランダムW (C+EMRのみ)	C+EMR用	出隅	10 × 13	¥3,500	¥4,700
		入隅	13 × 13	¥4,000	¥5,300
	M+EMR用	出隅	9 × 13	¥3,500	¥4,700
		入隅	13 × 13	¥4,000	¥5,300
425	C+EMR用	出隅	12.5 × 17	¥4,000	¥5,300
		入隅	17 × 17	¥5,000	¥6,600
	M+EMR用	出隅	12 × 17	¥4,000	¥5,300
		入隅	17 × 17	¥5,000	¥6,600
12	C+EMR用	出隅	15 × 17	¥4,000	¥5,300
		入隅	17 × 17	¥5,000	¥6,600
	M+EMR用	出隅	15 × 17	¥4,000	¥5,300
		入隅	17 × 17	¥5,000	¥6,600
22	C+EMR用	出隅	20 × 23	¥5,000	¥6,600
		入隅	23 × 23	¥5,200	¥6,900
	M+EMR用	出隅	18 × 23	¥5,000	¥6,600
		入隅	23 × 23	¥5,200	¥6,900

※L方向に10mm～20mm程度のノビをつけています。